

Анализ
учебной работы МКОУ Горнобалыклейской СШ
за 2020 – 2021 учебный год.

Учебно-воспитательная работа является основным видом образовательной деятельности учебного заведения. Она включает организацию и проведение всех видов учебных занятий, оценку уровня теоретической и практической подготовки учащихся при текущем и итоговом контроле, соблюдение учителями нормативных актов Министерства образования и науки РФ при работе с учащимися, с педагогическим коллективом, со школьной документацией.

В 2020 - 2021 учебном году педагогический коллектив школы продолжил работу над проблемой: «Освоение новых подходов к образованию: компетентного, ресурсного и системно-деятельностного как основной способ совершенствования качества образования, роста результативности, эффективности обучения и воспитания».

Для реализации поставленных задач в школе на начало учебного года имелась необходимая нормативно-правовая база, соответствующие локальные акты и положения. Поставленные перед коллективом задачи решались через совершенствование методики проведения уроков, коррекцию знаний обучающихся на основе диагностической деятельности учителя, развитие способностей и повышение мотивации к обучению у обучающихся, курсовой подготовки учителей.

Данные о численности учащихся на 31.05.2021 год

Начальная школа	53 (8 в 1 кл)
Основная школа	62
Старшая школа	10
Всего	125

В работе с обучающимися школа руководствуется Законом РФ «Об образовании», Уставом школы, нормативными документами и осуществляет постоянный контроль за соблюдением конституционных прав граждан на образование.

В 2020-2021 учебном году школа работала по 5 дневной учебной недели, в одну смену. Организация учебного процесса регламентируется учебным планом. Учащиеся 1 - 10 классов в 2020 – 2021 учебном году обучались по ФГОСам.

Учебный план МКОУ Горнобалыклейской СШ определял максимальный объем учебной нагрузки обучающихся, состав учебных предметов, распределял учебное время, отводимое на освоение содержания образования по классам, учебным предметам.

Учебный план рассчитан на 34 учебных недели (2-8,10 классы) и 33 учебные недели (1,9,11 классы) и составлен для начальной, основной и средней (полной) школы с учетом режима их работы: пятидневной учебной недели для 1-11-х классов. Инвариантная часть составлена в соответствии с Базисным учебным планом и обеспечивает выполнение требований государственных образовательных стандартов. С целью углубления и коррекции знаний обучающихся в вариативную часть были включены: практикумы по математике «Простые способы решения непростых задач по математике», по русскому языку «Сочинения на литературную тему», «Русское правописание: орфография и пунктуация», по физике «Механика. Молекулярная физика. Термодинамика», «Электродинамика. Квантовая физика», модуль «Финансовая грамотность».

Программно-методическое обеспечение позволяет в полном объеме реализовать учебный план. В текущем учебном году обучение было организовано по типовым общеобразовательным программам, рекомендованным Минобрнауки РФ, типовым адаптированным программам. Календарно-тематическое планирование учителей разработано в соответствии с содержанием учебных программ по изучаемым предметам общеобразовательного цикла и утверждено директором школы. Оценка реализации учебных программ, тематического планирования выявила их соответствие образовательному минимуму по всем предметам, федеральный компонент образовательного стандарта реализуется полностью. В целях сохранения единого образовательного пространства, обеспечения преемственности преподавание ведется по учебникам, значащимся в федеральном Перечне учебных изданий. Анализ ведения классных журналов показал: обязательный минимум содержания образования и практическая часть

образовательных компонентов выполнено согласно календарно-тематическому планированию. Учебные программы за курс начального, основного, среднего(полного) общего образования выполнены полностью. Учителя, которые находились на больничном или проходили курсы повышения квалификации с отрывом от производства, выполнили учебные программы за счет дополнительных уроков или их уплотнения, а так же за счет организации замещения.

На основании анализа учебных программ и календарно-тематического планирования можно сделать выводы:

в своей работе коллектив использует государственные образовательные программы для общеобразовательных учреждений, рекомендованные Министерством образования РФ;

каждый учитель работает в соответствии с утвержденным календарно-тематическим планом;

программы выполнены в полном объеме.

Расписание учебных занятий составлено с учетом целесообразности организации образовательного процесса, создания необходимых условий для обучающихся разных возрастных групп, недельной динамики работоспособности.

При анализе соответствия расписания учебному плану выявлено: расписание учебных занятий включает в себя все образовательные компоненты, представленные в учебном плане школы, включает расписание практикумов, спецкурсов и модуля.

В сентябре 2019 года на базе школы открыт Центр гуманитарного и цифрового профиля «Точка роста». В нем проходили занятия по предметам: технология, ОБЖ, информатика, шахматные турниры, внеурочная деятельность, кружки и другие мероприятия.

Итоги 2020-2021 учебного года.

На конец 2020-2021 учебного года в школе обучалось 125 человек.

Из них в 1-4 классах – 53 человек

в 5-9 классах – 62 человека,

ученица 3 класса (Гуренко В.), ученик 4 класса (Юшковский А.) и ученик 9 класса (Дергачев Д.) находятся на индивидуальном обучении на дому.

в 10 - 11 классах – 10 человек.

Аттестовано 117 учеников (1 класс- 8 обучающихся – не аттестовывались, но все успешно освоили учебную программу). Успешно окончили учебный год 125 человек.

Сводный отчет за учебный год

Учебный год: 2020/2021

2 класс

	Учебный год	
Успевают на 5	1	Горбачева Анна
Успевают с одной 4	2	Журавлев Николай: Рус.яз. Хоботова Софья: Рус.яз.
Успевают на 4 и 5	5	Горбунов Иван Жирнова Анна Кудинова Полина Курасов Тимофей Нугаев Руслан
Успевают с одной 3	1	Абрамова Кристина: Рус.яз.

Успевают на 3, 4 и 5	5	Марандов Вадим Мошнин Артем Титова Ника Федорова Варвара Шахтиев Роман
Неуспевающие	0	
Абсолютная успеваемость	100%	14/14 уч-ся
Качественная успеваемость	57%	8/14 уч-ся

3 класс

	Учебный год	
Успевают на 5	3	Борисова Злата Голишникова Маргарита Горбунов Кирилл
Успевают с одной 4	1	Харлашин Степан: Матем.
Успевают на 4 и 5	6	Блохина Евдокия Завражнова София Криворотова Яна Курдюков Леонид Сарапулова Вероника Семенченко Олеся
Успевают с одной 3	0	
Успевают на 3, 4 и 5	8	Горяев Александр Ермолов Кирилл Лапиков Михаил Павлов Никита Черняева Варвара Черняева Олеся Юшковская Карина Юшковская Светлана
Неуспевающие	0	
Абсолютная успеваемость	100%	18/18 уч-ся
Качественная успеваемость	56%	10/18 уч-ся

4 класс

	Учебный год
--	-------------

Успевают на 5	2	Андрианова Алина Андрианова Виктория
Успевают с одной 4	0	
Успевают на 4 и 5	4	Лешева Юлия Моисеева Арина Нугаева Азиза Попова Анжела
Успевают с одной 3	1	Датская Дарья: Рус.яз.
Успевают на 3, 4 и 5	5	Грачев Артём Грачев Роман Курасов Иван Стуров Егор Юшковский Алексей
Неуспевающие	0	
Абсолютная успеваемость	100%	12/12 уч-ся
Качественная успеваемость	50%	6/12 уч-ся

5 класс

	Учебный год	
Успевают на 5	0	
Успевают с одной 4	0	
Успевают на 4 и 5	4	Вобликов Кирилл Глухов Дмитрий Люсина Олеся Морская Оксана
Успевают с одной 3	1	Вобликова Вероника: Матем.
Успевают на 3, 4 и 5	6	Горбунова Дарья Горяева Ксения Лапиков Иван Панченко Виктория С. Теплюк Роман Федосова Софья
Неуспевающие	0	
Абсолютная успеваемость	100%	11/11 уч-ся
Качественная успеваемость	36%	4/11 уч-ся

6 класс

	Учебный год	
Успевают на 5	0	
Успевают с одной 4	0	
Успевают на 4 и 5	5	Арсаналиева Лолита Горяева Татьяна Палатов Константин Петрова Дарья Рогуля Владислав
Успевают с одной 3	1	Гололобова Анастасия: Матем.
Успевают на 3, 4 и 5	6	Аракелян Ани Голишников Александр А. Неверов Артём Овчинников Никита Овчинников Ярослав Панченко Вероника
Неуспевающие	0	
Абсолютная успеваемость	100%	12/12 уч-ся
Качественная успеваемость	42%	5/12 уч-ся

7 класс

	Учебный год	
Успевают на 5	1	Лапикова Варвара
Успевают с одной 4	0	
Успевают на 4 и 5	6	Блохин Прохор Глухова Валерия Ежиков Владислав Новоселова Алиса Панченко Татьяна Шереметов Артем
Успевают с одной 3	0	

Успевают на 3, 4 и 5	9	Бакисова Екатерина И. Голишников Дмитрий Голишникова Карина Горяев Алексей Замятин Егор Марандова Юлианна Настас Никита Сачкова Снежана Чернов Сергей
Неуспевающие	0	
Абсолютная успеваемость	100%	16/16 уч-ся
Качественная успеваемость	44%	7/16 уч-ся

8 класс

	Учебный год	
Успевают на 5	0	
Успевают с одной 4	1	Васильев Артем: Рус.яз.
Успевают на 4 и 5	2	Жильцова Карина Петрова Виктория
Успевают с одной 3	1	Русскова Дарья: Матем.
Успевают на 3, 4 и 5	6	Аракелян Валентина Голишников Артем Зайцев Михаил Ивановский Никита Панченко Анастасия Скворцов Сергей
Неуспевающие	0	
Абсолютная успеваемость	100%	10/10 уч-ся
Качественная успеваемость	30%	3/10 уч-ся

9 класс

	Учебный год	
Успевают на 5	0	
Успевают с одной 4	0	

Успевают на 4 и 5	5	Голишников Даниил Горбунова Виктория Дергачев Дмитрий Курмакаева Диана Тарасова Валерия
Успевают с одной 3	1	Скворцов Андрей: Матем.
Успевают на 3, 4 и 5	7	Коротова Виктория Кутырева Софья Лубская Виктория Морская Ангелина Мошнин Даниил Петрова Амина Швецов Данила
Неуспевающие	0	
Абсолютная успеваемость	100%	13/13 уч-ся
Качественная успеваемость	38%	5/13 уч-ся

10 класс

	Учебный год	
Успевают на 5	0	
Успевают с одной 4	0	
Успевают на 4 и 5	4	Дергачев Андрей Левицкий Матвей Стурова Ксения Усачев Иван
Успевают с одной 3	1	Прескурел Дарья: Алгебра
Успевают на 3, 4 и 5	0	
Неуспевающие	0	
Абсолютная успеваемость	100%	5/5 уч-ся
Качественная успеваемость	80%	4/5 уч-ся

11 класс

	Учебный год	
Успевают на 5	0	

Успевают с одной 4	0	
Успевают на 4 и 5	3	Кованцева Екатерина Пантюшина Никита Тараканова Татьяна
Успевают с одной 3	0	
Успевают на 3, 4 и 5	2	Дергачев Александр Ежиков Алексей
Неуспевающие	0	
Абсолютная успеваемость	100%	5/5 уч-ся
Качественная успеваемость	60%	3/5 уч-ся

Итого по школе : Учебный год: 2019/2020

	Учебный год	
Успевают на 5	7	2-Горбачева Анна 3-Борисова Злата 3-Голишникова Маргарита 3-Горбунов Кирилл 4-Андрианова Алина 4-Андрианова Виктория 7-Лапикова Варвара
Успевают с одной 4	4	2-Журавлев Николай: Рус.яз. 2-Хоботова Софья: Рус.яз. 3-Харлашин Степан: Матем. 8-Васильев Артем: Рус.яз.
Успевают на 4 и 5	44	10-Дергачев Андрей 10-Левицкий Матвей 10-Стурова Ксения 10-Усачев Иван 11-Кованцева Екатерина 11-Пантюшина Никита 11-Тараканова Татьяна 2-Горбунов Иван 2-Жирнова Анна 2-Кудинова Полина 2-Курасов Тимофей 2-Нугаев Руслан 3-Блохина Евдокия 3-Завражнова София 3-Криворотова Яна 3-Курдюков Леонид 3-Сарапулова Вероника

		3-Семенченко Олеся 4-Лешева Юлия 4-Моисеева Арина 4-Нугаева Азиза 4-Попова Анжела 5-Вобликов Кирилл 5-Глухов Дмитрий 5-Люсина Олеся 5-Морская Оксана 6-Арсаналиева Лолита 6-Горяева Татьяна 6-Палатов Константин 6-Петрова Дарья 6-Рогоуля Владислав 7-Блохин Прохор 7-Глухова Валерия 7-Ежиков Владислав 7-Новоселова Алиса 7-Панченко Татьяна 7-Шереметов Артем 8-Жильцова Карина 8-Петрова Виктория 9-Голишников Даниил 9-Горбунова Виктория 9-Дергачев Дмитрий 9-Курмакаева Диана 9-Тарасова Валерия
Успевают с одной 3	7	10-Прескурел Дарья: Алгебра 2-Абрамова Кристина: Рус.яз. 4-Датская Дарья: Рус.яз. 5-Вобликова Вероника: Матем. 6-Гололобова Анастасия: Матем. 8-Русскова Дарья: Матем. 9-Скворцов Андрей: Матем.
Успевают на 3, 4 и 5	54	11-Дергачев Александр 11-Ежиков Алексей 2-Марандов Вадим 2-Мошнин Артем 2-Титова Ника 2-Федорова Варвара 2-Шахтиев Роман 3-Горяев Александр 3-Ермолов Кирилл 3-Лапиков Михаил 3-Павлов Никита 3-Черняева Варвара 3-Черняева Олеся 3-Юшковская Карина 3-Юшковская Светлана 4-Грачев Артём

		4-Грачев Роман 4-Курасов Иван 4-Стуров Егор 4-Юшковский Алексей 5-Горбунова Дарья 5-Горяева Ксения 5-Лапиков Иван 5-Панченко Виктория С. 5-Теплюк Роман 5-Федосова Софья 6-Аракелян Ани 6-Голишников Александр А. 6-Неверов Артём 6-Овчинников Никита 6-Овчинников Ярослав 6-Панченко Вероника 7-Бакисова Екатерина И. 7-Голишников Дмитрий 7-Голишникова Карина 7-Горяев Алексей 7-Замятин Егор 7-Марандова Юлианна 7-Настас Никита 7-Сачкова Снежана 7-Чернов Сергей 8-Аракелян Валентина 8-Голишников Артем 8-Зайцев Михаил 8-Ивановский Никита 8-Панченко Анастасия 8-Скворцов Сергей 9-Коротова Виктория 9-Кутырева Софья 9-Лубская Виктория 9-Морская Ангелина 9-Мошнин Даниил 9-Петрова Амина 9-Швецов Данила
Неуспевающие	0	
Абсолютная успеваемость	100%	116/116 уч-ся
Качественная успеваемость	47%	55/116 уч-ся

Сводный отчет об успеваемости и качестве обучения по школе

Класс	% успеваемости	% качества
1	2	3

2	100,0	57,1
3	100,0	55,6
4	100,0	50,0
1- 4 кл.	100,0	54,5
5	100,0	36,4
6	100,0	41,7
7	100,0	43,8
8	100,0	30,0
9	100,0	38,5
5- 9 кл.	100,0	38,7
10	100,0	80,0
11	100,0	60,0
10-11 кл.	100,0	70,0
Итого	100,0	47,4

В начальной школе обучалось 53 человека, все 53 успешно переведены в следующий класс. Аттестованы 45 учеников.

Отличников – 6 человек

2-Горбачева Анна

3-Борисова Злата

3-Голишникова Маргарита

3-Горбунов Кирилл

4-Андрианова Алина

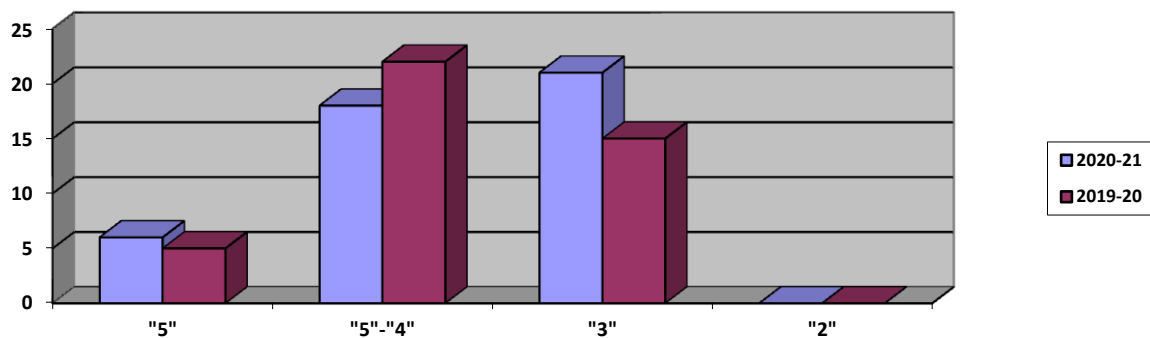
4-Андрианова Виктория

На «4»-«5» окончили 18 обучающихся.

На «3»- окончили 21 обучающийся.


На «2» - нет

Сравнительная диаграмма успеваемости на I-ой ступени за два года



Качество знаний составило 55%. По сравнению с прошлогодним показателем в 64% понижилось.

Сравнительная диаграмма качества знаний на I-ой ступени за два года



В 5-9 классах обучались 62 человека. Все успешно переведены в следующий класс.

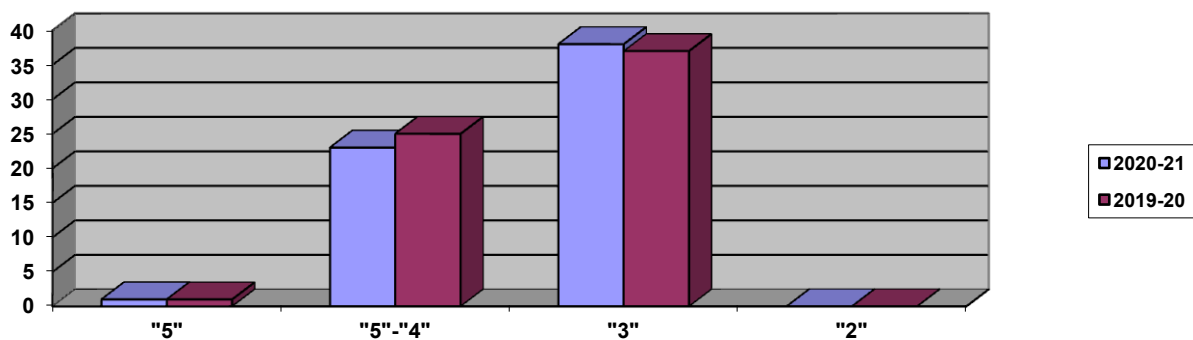
Отличники – 1 (Лапикова Варвара)

На «4»-«5» окончили 23 обучающихся.

На «3»- окончили 38 обучающихся.

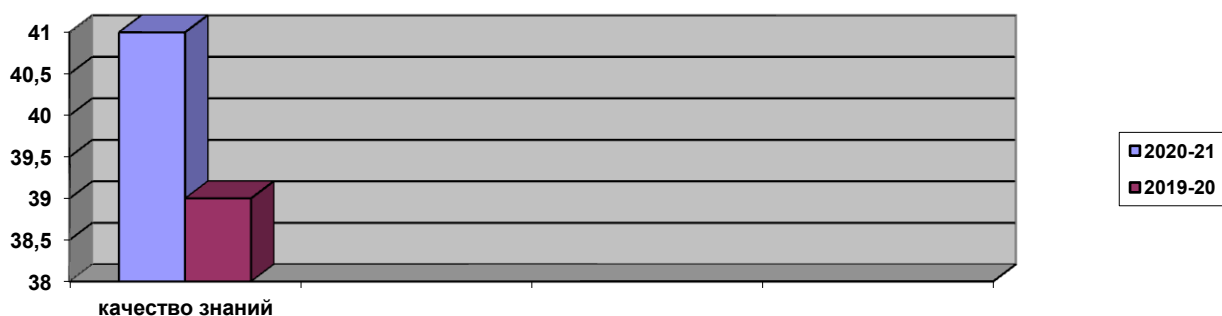
На «2» - нет

Сравнительная диаграмма успеваемости на II-ой ступени за два года



Качество знаний составило 39%. По сравнению с прошлогодним показателем в 41% незначительно понижилось.

Сравнительная диаграмма качества знаний на II-ой ступени за два года.



В 10 – 11 классах обучались 10 человек

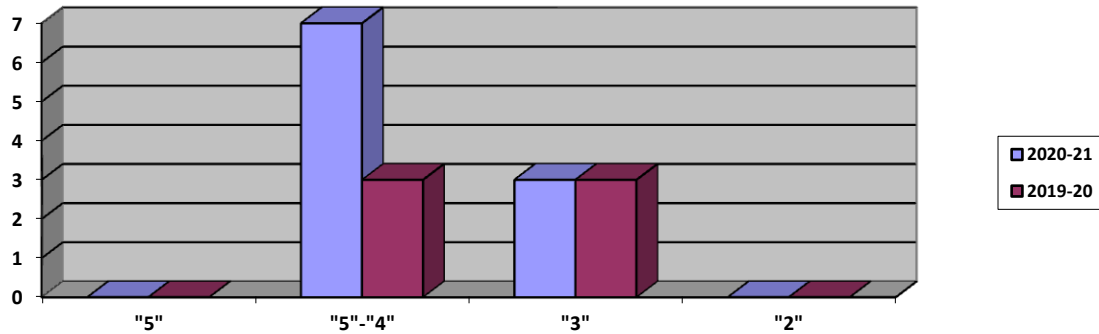
Отличников- нет

На «4»-«5» - 7 человека.

На «3»- 3 человека.

На «2»- нет

Сравнительная диаграмма успеваемости на III-ей ступени за два года



Качество знаний составило 70%. В прошлом году – 50%. Заметное повышение.

Сравнительная диаграмма качества знаний на III-ей ступени за два года.



Всего по школе:

Всего уч-ся -125 человек

Аттестованы – 117 человек (+Гуренко В. 3 кл.)

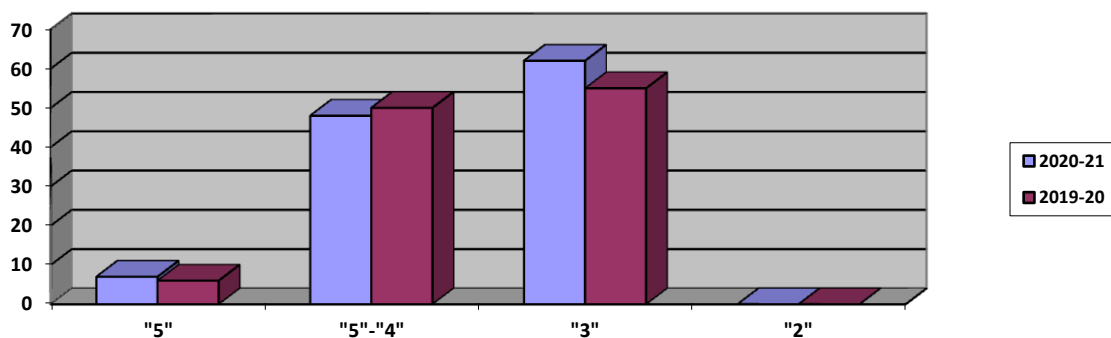
отличников – 7 человек,

на «4»-«5» - 48 человек,

на «3» - 62 человека,

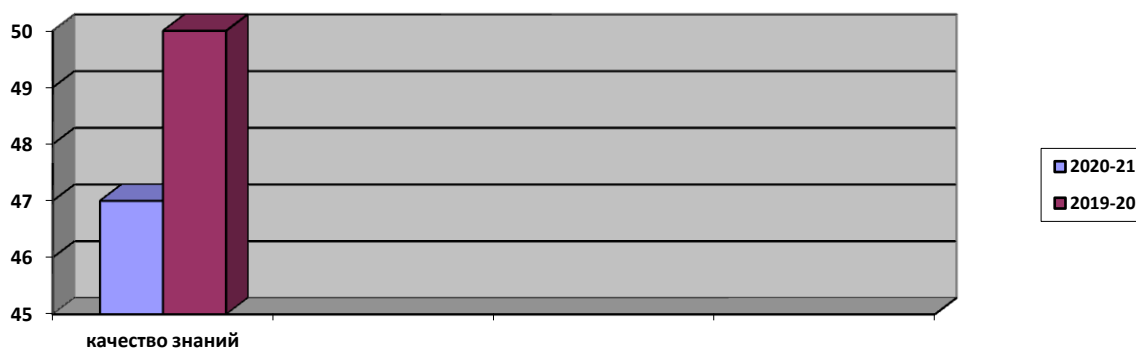
на «2»- нет

Сравнительная диаграмма успеваемости по школе за два года



**В целом по школе общая успеваемость составила 100%,
качество знаний – 47% (без 1 класса)**

Сравнительная диаграмма качества знаний по школе за два года.



По результатам 2020 - 2021 учебного года видно, что показатели уровня качества знаний по сравнению с предыдущим учебным годом немного понизились (47% в этом и 50% в прошлом году).

Учителям необходимо удерживать уровень качества обучения, который был в начальной школе, и поддерживать его в 5-11 классах. Для этого нужно повышать мотивацию к обучению у учащихся, совершенствуя методику проведения урока, используя современные педагогические технологии, вовлечение обучающихся в учебную деятельность вне школы.

Методическую работу на 2021-2022 учебный год спланировать с учетом повышения мотивации у обучающихся к обучению и самореализации через участие в интеллектуальных конкурсах различного уровня, а администрации школы поставить данный вопрос на контроль.

Развитие пытливости, любознательности, воспитание любви к знаниям, развитие самостоятельности мышления, творческих способностей, обеспечение условий для всестороннего и гармоничного развития личности начинается в начальной школе, ведь начальная школа - фундамент среднего звена, от начальной школы во многом зависит успех всей дальнейшей учебно-воспитательной работы.

На 1 ступени обучения (4 класса-комплекта, в которых на конец 2020/2021 учебного года обучалось 53 учащихся) формируется база для получения основного общего образования. 1-4 классы обучаются по программе «Школа России». В течение всего года в школе работала ГКП (предшкола), которая имела большое значение в подготовке детей к школьной жизни.

У учителей начальных классов достаточные знания в рамках программного материала, хорошее ориентирование в содержательной основе, имеется тенденция к освоению новых методик и приемов работы, к методическому совершенствованию в области воспитательной работы. В начальных классах работают опытные учителя с большим стажем. Кузниченкова Светлана Васильевна (3 класс) имеет высшее образование, высшую квалификационную категорию, Кучерова Ольга Васильевна (2 класс) имеет высшее образование. Беляшова Любовь Васильевна (1 класс) имеет высшее образование. Горбунова Любовь Николаевна (4 класс) имеет среднее профессиональное образование, первую квалификационную категорию. Учителя уделяют должное внимание организации труда и рабочего места, созданию дидактической копилки педагога и ученика. Хорошо организована и отлажена внеклассная работа. Стремятся в учебный процесс внести новое, участвуют в общественно-методической работе, не отказываются от оказания помощи коллегам района, обладают коммуникативными качествами, способны увлечь, повести за собой, уравновешены в отношениях с детьми, родителями, коллегами.

Имеют хорошие теоретические и практические знания в рамках предметной программы и учебника, систематически совершенствуют методику в области учебной и воспитательной работы. Учителя занимаются самообразованием. На должном уровне у учителей начальных классов ведется работа с учебным кабинетом. Всегда в классах хорошее санитарное состояние, в кабинетах много зелени, целенаправленно ведется подборка дидактического материала.

Отчеты учителей-предметников
Учитель: Андрианова Наталья Валерьевна

№	Класс	Предмет	Период	Кол-во учащихся	Оценки				н/а	осв.	% кач.	% усп.	СОУ
					"5"	"4"	"3"	"2"					
1	8	Химия	1 четверть	10	1	6	3				70,0	100,0	59,2
			2 четверть	10	3	3	4				60,0	100,0	63,6
			3 четверть	10	1	4	5				50,0	100,0	53,6
			4 четверть	10	4	2	4				60,0	100,0	67,2
			Годовая	10	3	3	4				60,0	100,0	63,6
			Итоговая	10	3	3	4				60,0	100,0	63,6
2	9	Химия	1 четверть	12	1	6	5				58,3	100,0	55,3
			2 четверть	13	2	5	6				53,8	100,0	56,6
			3 четверть	13	2	5	6				53,8	100,0	56,6
			4 четверть	13	2	4	7				46,2	100,0	54,5
			Годовая	13	2	5	6				53,8	100,0	56,6
			Итоговая	13	2	5	6				53,8	100,0	56,6
3	6	Обществознание	1 четверть	12	3	4	5				58,3	100,0	61,3

			2 четверть	12	2	9	1				91,7	100,0	67,7
			3 четверть	12	1	8	3				75,0	100,0	60,0
			4 четверть	12	3	6	3				75,0	100,0	66,0
			Годовая	12	2	7	3				75,0	100,0	63,0
			Итоговая	12	2	7	3				75,0	100,0	63,0
4	7	Обществознание	1 четверть	14	4	6	4				71,4	100,0	66,3
			2 четверть	14	3	7	4				71,4	100,0	63,7
			3 четверть	16	3	5	8				50,0	100,0	56,8
			4 четверть	16	5	6	5				68,8	100,0	66,5
			Годовая	16	4	6	6				62,5	100,0	62,5
			Итоговая	16	4	6	6				62,5	100,0	62,5
5	8	Обществознание	1 четверть	10	4	3	3				70,0	100,0	70,0
			2 четверть	10	3	4	3				70,0	100,0	66,4
			3 четверть	10	2	5	3				70,0	100,0	62,8
			4 четверть	10	3	4	3				70,0	100,0	66,4
			Годовая	10	4	3	3				70,0	100,0	70,0
			Итоговая	10	4	3	3				70,0	100,0	70,0
6	9	Обществознание	1	12	3	8	1				91,7	100,0	70,7

			четверть										
			2 четверть	13	2	7	4				69,2	100,0	60,9
			3 четверть	13	2	7	4				69,2	100,0	60,9
			4 четверть	13	3	9	1				92,3	100,0	70,2
			Годовая	13	2	8	3				76,9	100,0	63,1
			Итоговая	13	2	8	3				76,9	100,0	63,1
7	5	История России. Всеобщая история.	1 четверть	11	4	3	4				63,6	100,0	66,9
			2 четверть	11	2	6	3				72,7	100,0	62,9
			3 четверть	11	3	5	3				72,7	100,0	66,2
			4 четверть	11	5	3	3				72,7	100,0	72,7
			Годовая	11	3	5	3				72,7	100,0	66,2
			Итоговая	11	3	5	3				72,7	100,0	66,2
8	6	История России. Всеобщая история.	1 четверть	12	2	4	6				50,0	100,0	56,0
			2 четверть	12	1	7	4				66,7	100,0	57,7
			3 четверть	12	1	7	4				66,7	100,0	57,7
			4 четверть	12	1	7	4				66,7	100,0	57,7
			Годовая	12	1	7	4				66,7	100,0	57,7
			Итоговая	12	1	7	4				66,7	100,0	57,7

9	7	История России. Всеобщая история.	1 четверть	14	5	1	8				42,9	100,0	60,9
			2 четверть	14	4	4	6				57,1	100,0	62,3
			3 четверть	16	1	7	8				50,0	100,0	52,3
			4 четверть	16	4	4	8				50,0	100,0	59,0
			Годовая	16	4	4	8				50,0	100,0	59,0
			Итоговая	16	4	4	8				50,0	100,0	59,0
10	8	История России. Всеобщая история.	1 четверть	10	3	4	2	1			70,0	90,0	64,4
			2 четверть	10	5	2	3				70,0	100,0	73,6
			3 четверть	10	4	3	3				70,0	100,0	70,0
			4 четверть	10	6	1	3				70,0	100,0	77,2
			Годовая	10	4	3	3				70,0	100,0	70,0
			Итоговая	10	4	3	3				70,0	100,0	70,0
11	9	История России. Всеобщая история.	1 четверть	12	2	8	2				83,3	100,0	65,3
			2 четверть	13	2	8	3				76,9	100,0	63,1
			3 четверть	13	2	8	3				76,9	100,0	63,1
			4 четверть	13	6	5	2				84,6	100,0	76,3
			Годовая	13	2	8	3				76,9	100,0	63,1
			Итоговая	13	2	8	3				76,9	100,0	63,1

12	10	Химия	1 полугодие	5		4	1				80,0	100,0	58,4
			2 полугодие	5		5					100,0	100,0	64,0
			Годовая	5		5					100,0	100,0	64,0
			Итоговая	5		5					100,0	100,0	64,0
13	11	Химия	1 полугодие	5	3	1	1				80,0	100,0	80,0
			2 полугодие	5	3	1	1				80,0	100,0	80,0
			Годовая	5	3	1	1				80,0	100,0	80,0
			Итоговая	5	3	1	1				80,0	100,0	80,0
14	10	Обществознание	1 полугодие	5	2	3					100,0	100,0	78,4
			2 полугодие	5	1	4					100,0	100,0	71,2
			Годовая	5	1	4					100,0	100,0	71,2
			Итоговая	5	1	4					100,0	100,0	71,2
15	11	Обществознание	1 полугодие	5	3	2					100,0	100,0	85,6
			2 полугодие	5	3	2					100,0	100,0	85,6
			Годовая	5	3	2					100,0	100,0	85,6
			Итоговая	5	3	2					100,0	100,0	85,6
16	11	Всеобщая история	1 полугодие	5	3	1	1				80,0	100,0	80,0

			2 полугодие	5	3	1	1				80,0	100,0	80,0
			Годовая	5	3	1	1				80,0	100,0	80,0
			Итоговая	5	3	1	1				80,0	100,0	80,0
17	11	История России	1 полугодие	5	3	1	1				80,0	100,0	80,0
			2 полугодие	5	3	2					100,0	100,0	85,6
			Годовая	5	3	2					100,0	100,0	85,6
			Итоговая	5	3	2					100,0	100,0	85,6
18	11	Экономика	1 полугодие	5	3	2					100,0	100,0	85,6
			2 полугодие	5	4	1					100,0	100,0	92,8
			Годовая	5	4	1					100,0	100,0	92,8
			Итоговая	5	4	1					100,0	100,0	92,8
19	10	История	1 полугодие	5	2	3					100,0	100,0	78,4
			2 полугодие	5	2	3					100,0	100,0	78,4
			Годовая	5	2	3					100,0	100,0	78,4
			Итоговая	5	2	3					100,0	100,0	78,4
		Итого	1 четверть	129	32	53	43	1			65,9	99,2	63,2
			2 четверть	132	29	62	41				68,9	100,0	63,2
			3	136	22	64	50				63,2	100,0	59,5

		четверть											
		4 четверть	136	42	51	43				68,4	100,0	66,3	
		1 полугодие	40	19	17	4				90,0	100,0	78,3	
		2 полугодие	40	19	19	2				95,0	100,0	79,7	
		Годовая	176	50	78	48				72,7	100,0	66,6	
		Итоговая	176	50	78	48				72,7	100,0	66,6	

Учитель: Беляшова Любовь Васильевна

№	Класс	Предмет	Период	Кол -во уч- ся	Оценки				н/ а	осв .	% кач.	% усп.	СО У	
					"5 "	"4 "	"3 "	"2 "						
1	1	Русский язык	1 четверть	8							-	-	-	
			2 четверть	8								-	-	-
			3 четверть	8								-	-	-
			4 четверть	8								-	-	-
			Годовая	8								-	-	-
			Итоговая	8								-	-	-
2	1	Литературное чтение	1 четверть	8							-	-	-	
			2 четверть	8								-	-	-
			3	8								-	-	-

			четверть											
			4 четверть	8							-	-	-	
			Годовая	8							-	-	-	
			Итоговая	8							-	-	-	
3	1	Математика	1 четверть	8								-	-	-
			2 четверть	8								-	-	-
			3 четверть	8								-	-	-
			4 четверть	8								-	-	-
			Годовая	8								-	-	-
			Итоговая	8								-	-	-
4	5	Биология	1 четверть	11	3	3	5				54,5	100	61,1	
			2 четверть	11	1	5	5				54,5	100	54,5	
			3 четверть	11	3	4	4				63,6	100	63,6	
			4 четверть	11	3	5	3				72,7	100	66,2	
			Годовая	11	2	5	4				63,6	100	60,4	
			Итоговая	11	2	5	4				63,6	100	60,4	
5	6	Биология	1 четверть	12	1	3	8				33,3	100, 0	48,3	
			2 четверть	12	2	7	3				75,0	100, 0	63,0	

			3 четверть	12	1	6	5				58,3	100	55,3	
			4 четверть	12	2	4	6				50,0	100	56,0	
			Годовая	12	2	5	5				58,3	100	58,3	
			Итоговая	12	2	5	5				58,3	100	58,3	
6	7	Биология	1 четверть	14	4	3	7				50,0	100	60,3	
			2 четверть	14	3	5	6				57,1	100	59,7	
			3 четверть	16	2	7	7				56,3	100	56,3	
			4 четверть	16	3	4	9				43,8	100	55,0	
			Годовая	16	3	5	8				50,0	100	56,8	
			Итоговая	16	3	5	8				50,0	100	56,8	
7	8	Биология	1 четверть	10	2	4	3	1				60,0	90,0	58,0
			2 четверть	10	4	4	2				80,0	100	72,8	
			3 четверть	10	3	5	2				80,0	100	69,2	
			4 четверть	10	3	5	2				80,0	100	69,2	
			Годовая	10	3	5	2				80,0	100	69,2	
			Итоговая	10	3	5	2				80,0	100	69,2	
8	9	Биология	1 четверть	12	3	5	4				66,7	100	63,7	
			2	13	3	5	5				61,5	100	61,5	

			четверть										
			3 четверть	13	2	7	4				69,2	100	60,9
			4 четверть	13	4	8	1				92,3	100	72,9
			Годовая	13	3	6	4				69,2	100	63,7
			Итоговая	13	3	6	4				69,2	100	63,7
9	1	Окружающий мир	1 четверть	8							-	-	-
			2 четверть	8							-	-	-
			3 четверть	8							-	-	-
			4 четверть	8							-	-	-
			Годовая	8							-	-	-
			Итоговая	8							-	-	-
10	1	Изобразительное искусство	1 четверть	8							-	-	-
			2 четверть	8							-	-	-
			3 четверть	8							-	-	-
			4 четверть	8							-	-	-
			Годовая	8							-	-	-
			Итоговая	8							-	-	-
11	1	Музыка	1 четверть	8							-	-	-
			2 четверть	8							-	-	-

			3 четверть	8							-	-	-
			4 четверть	8							-	-	-
			Годовая	8							-	-	-
			Итоговая	8							-	-	-
12	1	Технология	1 четверть	8							-	-	-
			2 четверть	8							-	-	-
			3 четверть	8							-	-	-
			4 четверть	8							-	-	-
			Годовая	8							-	-	-
			Итоговая	8							-	-	-
13	10	Биология	1 полугодие	5	1	4					100	100	71,2
			2 полугодие	5	2	3					100	100	78,4
			Годовая	5	2	3					100	100	78,4
			Итоговая	5	2	3					100	100	78,4
14	11	Биология	1 полугодие	5	3	2					100	100	85,6
			2 полугодие	5	4	1					100	100	92,8

			Годовая	5	4	1					100	100	92,8
			Итоговая	5	4	1					100	100	92,8
		Итого	1 четверть	115	13	18	27	1			52,5	98,3	58,3
			2 четверть	116	13	26	21				65,0	100	62,0
			3 четверть	118	11	29	22				64,5	100	60,5
			4 четверть	118	15	26	21				66,1	100	63,2
			1 полугодие	10	4	6					100	100	78,4
			2 полугодие	10	6	4					100	100	85,6
			Годовая	128	19	30	23				68,1	100	64,6
			Итоговая	128	19	30	23				68,1	100	64,6

Учитель: Борохвостов Андрей Викторович

№	Класс	Период	Кол-во уч-ся	Оценки				н/а	осв.	% кач.	% усп.	СОУ
				"5"	"4"	"3"	"2"					
1	3	1 четверть	18	11	7				100,0	100,0	86,0	
		2 четверть	18	11	6	1			94,4	100,0	84,4	
		3 четверть	18	10	6	2			88,9	100,0	80,9	
		4 четверть	18	10	8				100,0	100,0	84,0	
		Годовая	18	10	8				100,0	100,0	84,0	
		Итоговая	18	10	8				100,0	100,0	84,0	

2	4	1 четверть	12	11	1					100,0	100,0	97,0
		2 четверть	12	11	1					100,0	100,0	97,0
		3 четверть	12	11	1					100,0	100,0	97,0
		4 четверть	12	11	1					100,0	100,0	97,0
		Годовая	12	11	1					100,0	100,0	97,0
		Итоговая	12	11	1					100,0	100,0	97,0
3	8	1 четверть	10	7	3					100,0	100,0	89,2
		2 четверть	10	7	1	2				80,0	100,0	83,6
		3 четверть	10	6	2	2				80,0	100,0	80,0
		4 четверть	10	3	5	2				80,0	100,0	69,2
		Годовая	10	6	2	2				80,0	100,0	80,0
		Итоговая	10	6	2	2				80,0	100,0	80,0
4	9	1 четверть	12	11	1					100,0	100,0	97,0
		2 четверть	13	10	3					100,0	100,0	91,7
		3 четверть	13	10	3					100,0	100,0	91,7
		4 четверть	13	10	3					100,0	100,0	91,7
		Годовая	13	10	3					100,0	100,0	91,7
		Итоговая	13	10	3					100,0	100,0	91,7
5	2	3 четверть	14	11	3					100,0	100,0	92,3
		4 четверть	14	12	2					100,0	100,0	94,9
		Годовая	14	12	2					100,0	100,0	94,9
		Итоговая	14	12	2					100,0	100,0	94,9

6	10	1 полугодие	5	3	2					100,0	100,0	85,6
		2 полугодие	5	2	3					100,0	100,0	78,4
		Годовая	5	2	3					100,0	100,0	78,4
		Итоговая	5	2	3					100,0	100,0	78,4
7	11	1 полугодие	5	3	2					100,0	100,0	85,6
		2 полугодие	5	3	2					100,0	100,0	85,6
		Годовая	5	3	2					100,0	100,0	85,6
		Итоговая	5	3	2					100,0	100,0	85,6
Итого		1 четверть	52	40	12					100,0	100,0	91,7
		2 четверть	53	39	11	3				94,3	100,0	88,9
		3 четверть	67	48	15	4				94,0	100,0	88,1
		4 четверть	67	46	19	2				97,0	100,0	87,9
		1 полугодие	10	6	4					100,0	100,0	85,6
		2 полугодие	10	5	5					100,0	100,0	82,0
		Годовая	77	54	21	2				97,4	100,0	88,5
		Итоговая	77	54	21	2				97,4	100,0	88,5

Учитель: Горбунова Любовь Николаевна

№	Класс	Предмет	Период	Кол-во уч-ся	Оценки				н/а	осв.	% кач.	% усп.	СОУ
					"5"	"4"	"3"	"2"					
1	4	Русский язык	1 четверть	12	2	4	6				50,0	100,0	56,0

			2 четверть	12	2	4	6				50,0	100,0	56,0
			3 четверть	12	2	5	5				58,3	100,0	58,3
			4 четверть	12	2	4	6				50,0	100,0	56,0
			Годовая	12	2	4	6				50,0	100,0	56,0
			Итоговая	12	2	4	6				50,0	100,0	56,0
2	4	Литературное чтение	1 четверть	12	5	6	1				91,7	100,0	76,7
			2 четверть	12	3	8	1				91,7	100,0	70,7
			3 четверть	12	5	6	1				91,7	100,0	76,7
			4 четверть	12	6	5	1				91,7	100,0	79,7
			Годовая	12	5	6	1				91,7	100,0	76,7
			Итоговая	12	5	6	1				91,7	100,0	76,7
3	4	Математика	1 четверть	12	2	6	4				66,7	100,0	60,7
			2 четверть	12	2	6	4				66,7	100,0	60,7
			3 четверть	12	2	6	4				66,7	100,0	60,7
			4 четверть	12	2	6	4				66,7	100,0	60,7
			Годовая	12	2	6	4				66,7	100,0	60,7
			Итоговая	12	2	6	4				66,7	100,0	60,7
4	4	Окружающий	1	12	2	9	1				91,7	100,0	67,7

		мир	четверть										
			2 четверть	12	3	8	1				91,7	100,0	70,7
			3 четверть	12	3	8	1				91,7	100,0	70,7
			4 четверть	12	4	7	1				91,7	100,0	73,7
			Годовая	12	4	7	1				91,7	100,0	73,7
			Итоговая	12	4	7	1				91,7	100,0	73,7
5	4	Изобразительное искусство	1 четверть	12	10	2					100,0	100,0	94,0
			2 четверть	12	6	6					100,0	100,0	82,0
			3 четверть	12	8	4					100,0	100,0	88,0
			4 четверть	12	8	4					100,0	100,0	88,0
			Годовая	12	8	4					100,0	100,0	88,0
			Итоговая	12	8	4					100,0	100,0	88,0
6	4	Музыка	1 четверть	12	10	2					100,0	100,0	94,0
			2 четверть	12	11	1					100,0	100,0	97,0
			3 четверть	12	6	6					100,0	100,0	82,0
			4 четверть	12	7	5					100,0	100,0	85,0
			Годовая	12	7	5					100,0	100,0	85,0
			Итоговая	12	7	5					100,0	100,0	85,0

7	4	Технология	1 четверть	12	10	2					100,0	100,0	94,0
			2 четверть	12	11	1					100,0	100,0	97,0
			3 четверть	12	8	4					100,0	100,0	88,0
			4 четверть	12	11	1					100,0	100,0	97,0
			Годовая	12	11	1					100,0	100,0	97,0
			Итоговая	12	11	1					100,0	100,0	97,0
8	4	Физическая культура	1 четверть	12	11	1					100,0	100,0	97,0
			2 четверть	12	11	1					100,0	100,0	97,0
			3 четверть	12	11	1					100,0	100,0	97,0
			4 четверть	12	11	1					100,0	100,0	97,0
			Годовая	12	11	1					100,0	100,0	97,0
			Итоговая	12	11	1					100,0	100,0	97,0
9	4	Родной русский язык	1 четверть	11	2	8	1				90,9	100,0	68,0
			3 четверть	11	2	6	3				72,7	100,0	62,9
			Годовая	11	2	6	3				72,7	100,0	62,9
			Итоговая	11	2	6	3				72,7	100,0	62,9
10	4	Литературное чтение на русском родном	2 четверть	11	2	9					100,0	100,0	70,5
			4	11	7	4					100,0	100,0	86,9

		языке	четверть										
			Годовая	11	7	4					100,0	100,0	86,9
			Итоговая	11	7	4					100,0	100,0	86,9
		Итого	1 четверть	107	54	40	13				87,9	100,0	78,8
			2 четверть	107	51	44	12				88,8	100,0	78,0
			3 четверть	107	47	46	14				86,9	100,0	76,1
			4 четверть	107	58	37	12				88,8	100,0	80,4
			Годовая	118	59	44	15				87,3	100,0	78,4
			Итоговая	118	59	44	15				87,3	100,0	78,4

№	Класс	Предмет	Период	Кол-во уч-ся	Оценки		н/а	осв.	% кач.
					зачёт	незачёт			
1	4	Основы религиозной культуры и светской этики	1 четверть	11	11				100,0
			2 четверть	11	11				100,0
			3 четверть	11	11				100,0
			4 четверть	11	11				100,0
			Годовая	11	11				100,0
			Итоговая	11	11				100,0
	Итого		1	11	11				100,0

		четверть							
		2 четверть	11	11					100,0
		3 четверть	11	11					100,0
		4 четверть	11	11					100,0
		Годовая	11	11					100,0
		Итоговая	11	11					100,0

Учитель: Гулиной Нина Николаевна

№	Класс	Предмет	Период	Кол-во уч-ся	Оценки				н/а	осв.	% кач.	% усп.	СОУ
					"5"	"4"	"3"	"2"					
1	5	Русский язык	1 четверть	11		4	7				36,4	100,0	46,2
			2 четверть	11		6	5				54,5	100,0	51,3
			3 четверть	11		5	6				45,5	100,0	48,7
			4 четверть	11		5	6				45,5	100,0	48,7
			Годовая	11		5	6				45,5	100,0	48,7
			Итоговая	11		5	6				45,5	100,0	48,7
2	8	Русский язык	1 четверть	10		3	7				30,0	100,0	44,4
			2 четверть	10		4	6				40,0	100,0	47,2
			3 четверть	10		4	6				40,0	100,0	47,2

			4 четверть	10		4	6				40,0	100,0	47,2
			Годовая	10		4	6				40,0	100,0	47,2
			Итоговая	10		4	6				40,0	100,0	47,2
3	5	Литература	1 четверть	11	4	6	1				90,9	100,0	74,5
			2 четверть	11	2	6	3				72,7	100,0	62,9
			3 четверть	11	3	7	1				90,9	100,0	71,3
			4 четверть	11	2	8	1				90,9	100,0	68,0
			Годовая	11	2	8	1				90,9	100,0	68,0
			Итоговая	11	2	8	1				90,9	100,0	68,0
4	8	Литература	1 четверть	10	1	7	2				80,0	100,0	62,0
			2 четверть	10	1	5	4				60,0	100,0	56,4
			3 четверть	10	5	3	2				80,0	100,0	76,4
			4 четверть	10	6		4				60,0	100,0	74,4
			Годовая	10	5	1	4				60,0	100,0	70,8
			Итоговая	10	5	1	4				60,0	100,0	70,8
5	5	Родная русская литература	1 четверть	11	4	6	1				90,9	100,0	74,5
			2 четверть	11	6	4	1				90,9	100,0	81,1
			Годовая	11	7	3	1				90,9	100,0	84,4

			Итоговая	11	7	3	1				90,9	100,0	84,4
6	5	Родной русский язык	3 четверть	11	1	7	3				72,7	100,0	59,6
			4 четверть	11		6	5				54,5	100,0	51,3
			Годовая	11		6	5				54,5	100,0	51,3
			Итоговая	11		6	5				54,5	100,0	51,3
		Итого	1 четверть	53	9	26	18				66,0	100,0	60,6
			2 четверть	53	9	25	19				64,2	100,0	60,1
			3 четверть	53	9	26	18				66,0	100,0	60,6
			4 четверть	53	8	23	22				58,5	100,0	57,8
			Годовая	64	14	27	23				64,1	100,0	61,8
			Итоговая	64	14	27	23				64,1	100,0	61,8

Учитель: Дергачева Юлия Викторовна

№	Класс	Предмет	Период	Кол-во уч-ся	Оценки				н/а	осв.	% кач.	% усп.	СОУ
					"5"	"4"	"3"	"2"					
1	3	Изобразительное искусство	1 четверть	18	16	2					100	100	96,0
			2 четверть	18	16	2					100	100	96,0
			3 четверть	18	12	6					100	100	88,0

			4 четверть	18	14	4					100	100	92,0
			Годовая	18	14	4					100	100	92,0
			Итоговая	18	14	4					100	100	92,0
2	5	Изобразительное искусство	1 четверть	11	8	3					100	100	90,2
			2 четверть	11	7	4					100	100	86,9
			3 четверть	11	8	3					100	100	90,2
			4 четверть	11	9	2					100	100	93,5
			Годовая	11	9	2					100	100	93,5
			Итоговая	11	9	2					100	100	93,5
3	6	Изобразительное искусство	1 четверть	12	7	5					100	100	85,0
			2 четверть	12	9	3					100	100	91,0
			3 четверть	12	9	3					100	100	91,0
			4 четверть	12	9	3					100	100	91,0
			Годовая	11	8	3					100	100	90,2
			Итоговая	11	8	3					100	100	90,2
4	7	Изобразительное искусство	1 четверть	14	11	3					100	100	92,3
			2 четверть	14	10	4					100,	100	89,7
			3	16	9	5	2				87,5	100	80,8

			четверть										
			4 четверть	16	10	6					100	100	86,5
			Годовая	16	10	6					10	100	86,5
			Итоговая	16	10	6					100	100	86,5
5	3	Музыка	1 четверть	18	16	2					100	100	96,0
			2 четверть	18	12	6					100	100	88,0
			3 четверть	18	11	7					100	100	86,0
			4 четверть	18	13	5					100	100	90,0
			Годовая	18	13	5					100	100	90,0
			Итоговая	18	13	5					100	100	90,0
6	5	Музыка	1 четверть	11	8	3					100	100	90,2
			2 четверть	11	6	5					100	100	83,6
			3 четверть	11	7	4					100	100	86,9
			4 четверть	11	8	3					100	100	90,2
			Годовая	11	9	2					100	100	93,5
			Итоговая	11	9	2					100	100	93,5
7	6	Музыка	1 четверть	12	9	3					100	100	91,0
			2 четверть	12	8	4					100	100	88,0

			3 четверть	12	10	2					100	100	94,0
			4 четверть	12	12						100	100	100
			Годовая	12	11	1					100	100	97,0
			Итоговая	11	10	1					100	100	96,7
8	7	Музыка	1 четверть	14	14						100	100	100,0
			2 четверть	14	12	2					100	100	94,9
			3 четверть	16	11	3	2				87,5	100	85,3
			4 четверть	16	12	4					100	100	91,0
			Годовая	16	13	3					100	100	93,3
			Итоговая	16	13	3					100	100	93,3
9	8	Искусство	1 четверть	10	10						100	100	100,0
			2 четверть	10	7	3					100	100	89,2
			3 четверть	10	8	2					100	100	92,8
			4 четверть	10	10						100	100	100
			Годовая	10	10						100	100	100
			Итоговая	10	10						100	100	100
10	3	Технология	1 четверть	18	18						100	100	100
			2	18	17	1					100	100	98,0

			четверть										
			3 четверть	18	17	1					100	100	98,0
			4 четверть	18	14	4					100	100	92,0
			Годовая	18	18						100	100	100
			Итоговая	18	18						100	100	100
11	5	Технология	1 четверть	11	9	2					100	100	93,5
			2 четверть	11	11						100	100	100
			3 четверть	11	8	3					100	100	90,2
			4 четверть	11	8	3					100	100	90,2
			Годовая	11	10	1					100	100	96,7
			Итоговая	11	10	1					100	100	96,7
12	6	Технология	1 четверть	12	12						100	100	100
			2 четверть	12	12						100	100	100
			3 четверть	12	11	1					100	100	97,0
			4 четверть	12	12						100	100	100
			Годовая	12	12						100	100	100
			Итоговая	12	12						100	100	100
13	7	Технология	1 четверть	14	14						100	100	100

			2 четверть	14	12	2					100	100	94,9
			3 четверть	16	11	5					100	100	88,8
			4 четверть	16	15	1					100	100	97,8
			Годовая	16	15	1					100	100	97,8
			Итоговая	16	15	1					100	100	97,8
14	8	Технология	1 четверть	10	10						100	100	100
			2 четверть	10	9	1					100	100	96,4
			3 четверть	10	8	2					100	100	92,8
			4 четверть	10	10						100	100	100
			Годовая	10	10						100	100	100
			Итоговая	10	10						100	100	100
15	9	Технология	1 четверть	12	12						100	100	100
			2 четверть	13	13						100	100	100
			3 четверть	13	13						100	100	100
			4 четверть	13	13						100	100	100
			Годовая	13	13						100	100	100
			Итоговая	13	13						100	100	100
16	10	Технология	1	5	5						100	100	100

			полугод										
			2 полугод	5	5						100	100	100
			Годовая	5	5						100,0	100,0	100,0
			Итоговая	5	5						100,0	100,0	100,0
17	11	Технология	1 полугод	5	5						100	100	100
			2 полугод	5	5						100	100	100
			Годовая	5	5						100	100	100
			Итоговая	5	5						100	100	100
		Итого	1 четверть	197	174	23					100	100	95,8
			2 четверть	198	161	37					100	100	93,3
			3 четверть	204	153	47	4				98,0	100	90,5
			4 четверть	204	169	35					100	100	93,8
			1 полугод	10	10						100	100	100
			2 полугод	10	10						100	100	100
			Годовая	213	185	28					100	100	95,3
			Итоговая	212	184	28					100	100	95,2

Учитель: Ермолова Оксана Владимировна

№	Класс	Предмет	Период	Кол-	Оценки	н/а	осв.	%	%	СОУ
---	-------	---------	--------	------	--------	-----	------	---	---	-----

				во уч- ся	"5"	"4"	"3"	"2"			кач.	усп.	
1	7	Русский язык	1 четверть	14	2	5	7				50,0	100,0	55,1
			2 четверть	14	1	6	7				50,0	100,0	52,6
			3 четверть	16	1	6	9				43,8	100,0	50,5
			4 четверть	16	1	6	9				43,8	100,0	50,5
			Годовая	16	1	6	9				43,8	100,0	50,5
			Итоговая	16	1	6	9				43,8	100,0	50,5
2	7	Литература	1 четверть	14	5	5	4				71,4	100,0	68,9
			2 четверть	14	3	7	4				71,4	100,0	63,7
			3 четверть	16	7	4	5				68,8	100,0	71,0
			4 четверть	16	5	8	3				81,3	100,0	70,0
			Годовая	16	6	6	4				75,0	100,0	70,5
			Итоговая	16	6	6	4				75,0	100,0	70,5
3	5	Иностранный язык (английский)	1 четверть	11		8	3				72,7	100,0	56,4
			2 четверть	11		8	3				72,7	100,0	56,4
			3 четверть	11	1	7	3				72,7	100,0	59,6
			4 четверть	11	2	5	4				63,6	100,0	60,4
			Годовая	11	1	7	3				72,7	100,0	59,6
			Итоговая	11	1	7	3				72,7	100,0	59,6
4	6	Иностранный язык	1 четверть	12	1	6	5				58,3	100,0	55,3
			2 четверть	12		8	4				66,7	100,0	54,7

		(английский)	3 четверть	12	1	8	3				75,0	100,0	60,0
			4 четверть	12	1	5	6				50,0	100,0	53,0
			Годовая	12	1	7	4				66,7	100,0	57,7
			Итоговая	12	1	7	4				66,7	100,0	57,7
5	7	Иностранный язык (английский)	1 четверть	14	2	7	5				64,3	100,0	59,1
			2 четверть	14	3	5	6				57,1	100,0	59,7
			3 четверть	16	4	3	9				43,8	100,0	57,3
			4 четверть	16	5	3	8				50,0	100,0	61,3
			Годовая	16	5	3	8				50,0	100,0	61,3
			Итоговая	16	5	3	8				50,0	100,0	61,3
6	10	Русский язык	1 полугодие	5		5					100,0	100,0	64,0
			2 полугодие	5		5					100,0	100,0	64,0
			Годовая	5		5					100,0	100,0	64,0
			Итоговая	5		5					100,0	100,0	64,0
7	10	Литература	1 полугодие	5		5					100,0	100,0	64,0
			2 полугодие	5	2	3					100,0	100,0	78,4
			Годовая	5	2	3					100,0	100,0	78,4
			Итоговая	5	2	3					100,0	100,0	78,4
		Итого	1 четверть	65	10	31	24				63,1	100,0	59,2
			2 четверть	65	7	34	24				63,1	100,0	57,5

		3 четверть	71	14	28	29				59,2	100,0	59,7
		4 четверть	71	14	27	30				57,7	100,0	59,3
		1 полугодие	10		10					100,0	100,0	64,0
		2 полугодие	10	2	8					100,0	100,0	71,2
		Годовая	81	16	37	28				65,4	100,0	61,4
		Итоговая	81	16	37	28				65,4	100,0	61,4

Учитель: Калашникова Татьяна Алексеевна

№	Класс	Предмет	Период	Кол-во уч-ся	Оценки				н/а	осв.	% кач.	% усп.	СОУ
					"5"	"4"	"3"	"2"					
1	7	Физика	1 четверть	14	3	5	6				57,1	100	59,7
			2 четверть	14		8	6				57,1	100	52,0
			3 четверть	16	2	5	9				43,8	100	52,8
			4 четверть	16	3	4	9				43,8	100	55,0
			Годовая	16	3	4	9				43,8	100	55,0
			Итоговая	16	3	4	9				43,8	100	55,0
2	8	Физика	1 четверть	10	1	6	3				70,0	100	59,2
			2 четверть	10	1	5	4				60,0	100	56,4
			3 четверть	10	2	5	3				70,0	100	62,8

			4 четверть	10	1	6	3				70,0	100	59,2
			Годовая	10	1	6	3				70,0	100	59,2
			Итоговая	10	1	6	3				70,0	100	59,2
3	9	Физика	1 четверть	12		6	6				50,0	100	50,0
			2 четверть	13		6	7				46,2	100	48,9
			3 четверть	13	2	6	5				61,5	100	58,8
			4 четверть	13	2	7	4				69,2	100	60,9
			Годовая	13	2	6	5				61,5	100	58,8
			Итоговая	13	2	6	5				61,5	100	58,8
4	10	Математика: алгебра и начала математического анализа, геометрия	1 полугод	5		4	1				80,0	100	58,4
			2 полугод	5		4	1				80,0	100	58,4
			Годовая	5		4	1				80,0	100	58,4
			Итоговая	5		4	1				80,0	100	58,4
5	10	Физика	1 полугод	5		4	1				80,0	100	58,4
			2 полугод	5		5					100	100	64,0
			Годовая	5		5					100	100	64,0
			Итоговая	5		5					100	100	64,0
6	11	Физика	1 полугод	5		3	2				60,0	100	52,8
			2 полугод	5	1	3	1				80,0	100,	65,6
			Годовая	5	1	3	1				80,0	100,	65,6

			Итоговая	5	1	3	1				80,0	100,	65,6
7	11	Астрономия	1 полугодие	5	2	2	1				80,0	100	72,8
			2 полугодие	5	3	2					100	100	85,6
			Годовая	5	3	2					100	100	85,6
			Итоговая	5	3	2					100	100	85,6
		Итого	1 четверть	36	4	17	15				58,3	100,0	56,3
			2 четверть	37	1	19	17				54,1	100,0	52,1
			3 четверть	39	6	16	17				56,4	100,0	57,3
			4 четверть	39	6	17	16				59,0	100,0	58,1
			1 полугодие	20	2	13	5				75,0	100,0	60,6
			2 полугодие	20	4	14	2				90,0	100,0	68,4
			Годовая	59	10	30	19				67,8	100,0	61,1
			Итоговая	59	10	30	19				67,8	100,0	61,1

Учитель: Кузниченкова Светлана Васильевна

№	Класс	Предмет	Период	Кол-во учащихся	Оценки				н/а	осв.	% кач.	% усп.	СОУ
					"5"	"4"	"3"	"2"					
1	3	Русский язык	1 четверть	18	4	7	7				61,1	100,0	61,1

			2 четверть	18	3	8	7				61,1	100,0	59,1
			3 четверть	18	3	7	8				55,6	100,0	57,6
			4 четверть	18	4	6	8				55,6	100,0	59,6
			Годовая	18	4	6	8				55,6	100,0	59,6
			Итоговая	18	4	6	8				55,6	100,0	59,6
2	3	Литературное чтение	1 четверть	18	8	9	1				94,4	100,0	78,4
			2 четверть	18	8	7	3				83,3	100,0	75,3
			3 четверть	18	10	5	3				83,3	100,0	79,3
			4 четверть	18	10	6	2				88,9	100,0	80,9
			Годовая	18	10	6	2				88,9	100,0	80,9
			Итоговая	18	10	6	2				88,9	100,0	80,9
3	3	Математика	1 четверть	18	2	9	7				61,1	100,0	57,1
			2 четверть	18	3	8	7				61,1	100,0	59,1
			3 четверть	18	4	7	7				61,1	100,0	61,1
			4 четверть	18	4	8	6				66,7	100,0	62,7
			Годовая	18	3	8	7				61,1	100,0	59,1
			Итоговая	18	3	8	7				61,1	100,0	59,1
4	5	География	1 четверть	11		6	5				54,5	100,0	51,3
			2 четверть	11	3	5	3				72,7	100,0	66,2
			3 четверть	11	3	4	4				63,6	100,0	63,6
			4 четверть	11	3	4	4				63,6	100,0	63,6
			Годовая	11	2	5	4				63,6	100,0	60,4
			Итоговая	11	2	5	4				63,6	100,0	60,4

5	6	География	1 четверть	12	4	5	3				75,0	100,0	69,0
			2 четверть	12	1	8	3				75,0	100,0	60,0
			3 четверть	12		8	4				66,7	100,0	54,7
			4 четверть	12	1	6	5				58,3	100,0	55,3
			Годовая	12		7	5				58,3	100,0	52,3
			Итоговая	12		7	5				58,3	100,0	52,3
6	7	География	1 четверть	14	2	8	4				71,4	100,0	61,1
			2 четверть	14	2	6	6				57,1	100,0	57,1
			3 четверть	16	1	8	7				56,3	100,0	54,0
			4 четверть	16	2	7	7				56,3	100,0	56,3
			Годовая	16	2	7	7				56,3	100,0	56,3
			Итоговая	16	2	7	7				56,3	100,0	56,3
7	8	География	1 четверть	10	2	5	3				70,0	100,0	62,8
			2 четверть	10	2	5	3				70,0	100,0	62,8
			3 четверть	10	3	4	3				70,0	100,0	66,4
			4 четверть	10	4	4	2				80,0	100,0	72,8
			Годовая	10	3	4	3				70,0	100,0	66,4
			Итоговая	10	3	4	3				70,0	100,0	66,4
8	9	География	1 четверть	12	1	5	6				50,0	100,0	53,0
			2 четверть	13	1	7	5				61,5	100,0	56,0
			3 четверть	13	2	8	3				76,9	100,0	63,1
			4 четверть	13	4	6	3				76,9	100,0	68,6

			Годовая	13	2	8	3				76,9	100,0	63,1
			Итоговая	13	2	8	3				76,9	100,0	63,1
9	3	Окружающий мир	1 четверть	18	10	4	4				77,8	100,0	77,8
			2 четверть	18	8	6	4				77,8	100,0	73,8
			3 четверть	18	6	6	6				66,7	100,0	66,7
			4 четверть	18	6	6	6				66,7	100,0	66,7
			Годовая	18	7	5	6				66,7	100,0	68,7
			Итоговая	18	7	5	6				66,7	100,0	68,7
10	3	Родной русский язык	1 четверть	18	6	8	4				77,8	100,0	69,8
			3 четверть	18	2	8	8				55,6	100,0	55,6
			Годовая	18	4	6	8				55,6	100,0	59,6
			Итоговая	18	4	6	8				55,6	100,0	59,6
11	3	Литературное чтение на русском родном языке	2 четверть	18	10	5	3				83,3	100,0	79,3
			4 четверть	18	11	3	4				77,8	100,0	79,8
			Годовая	18	11	4	3				83,3	100,0	81,3
			Итоговая	18	11	4	3				83,3	100,0	81,3
12	10	География	1 полугодие	5	1	4					100,0	100,0	71,2
			2 полугодие	5	2	3					100,0	100,0	78,4
			Годовая	5	2	3					100,0	100,0	78,4
			Итоговая	5	2	3					100,0	100,0	78,4

Итого	1 четверть	149	39	66	44				70,5	100,0	65,2
	2 четверть	150	41	65	44				70,7	100,0	65,6
	3 четверть	152	34	65	53				65,1	100,0	62,3
	4 четверть	152	49	56	47				69,1	100,0	66,9
	1 полугодие	5	1	4					100,0	100,0	71,2
	2 полугодие	5	2	3					100,0	100,0	78,4
	Годовая	175	50	69	56				68,0	100,0	65,3
	Итоговая	175	50	69	56				68,0	100,0	65,3

Учитель: Кучерова Ольга Васильевна

№	Класс	Предмет	Период	Кол-во уч-ся	Оценки				н/а	осв.	% кач.	% усп.	СОУ
					"5"	"4"	"3"	"2"					
1	2	Русский язык	3 четверть	14		8	6				57,1	100,0	52,0
			4 четверть	14	1	7	6				57,1	100,0	54,6
			Годовая	14	1	7	6				57,1	100,0	54,6
			Итоговая	14	1	7	6				57,1	100,0	54,6
2	2	Литературное чтение	3 четверть	14	7	5	2				85,7	100,0	78,0
			4 четверть	14	7	4	3				78,6	100,0	76,0
			Годовая	14	7	4	3				78,6	100,0	76,0
			Итоговая	14	7	4	3				78,6	100,0	76,0

3	2	Математика	3 четверть	14	4	6	4				71,4	100,0	66,3
			4 четверть	14	4	7	3				78,6	100,0	68,3
			Годовая	14	4	7	3				78,6	100,0	68,3
			Итоговая	14	4	7	3				78,6	100,0	68,3
4	2	Окружающий мир	3 четверть	14	6	6	2				85,7	100,0	75,4
			4 четверть	14	6	4	4				71,4	100,0	71,4
			Годовая	14	6	4	4				71,4	100,0	71,4
			Итоговая	14	6	4	4				71,4	100,0	71,4
5	2	Изобразительное искусство	3 четверть	14	6	7	1				92,9	100,0	77,4
			4 четверть	14	10	4					100,0	100,0	89,7
			Годовая	14	10	4					100,0	100,0	89,7
			Итоговая	14	10	4					100,0	100,0	89,7
6	2	Музыка	3 четверть	14	8	6					100,0	100,0	84,6
			4 четверть	14	13	1					100,0	100,0	97,4
			Годовая	14	13	1					100,0	100,0	97,4
			Итоговая	14	13	1					100,0	100,0	97,4
7	2	Технология	3 четверть	14	7	6	1				92,9	100,0	80,0
			4	14	8	6					100,0	100,0	84,6

			четверть										
			Годовая	14	8	6					100,0	100,0	84,6
			Итоговая	14	8	6					100,0	100,0	84,6
8	2	Родной русский язык	3 четверть	14	5	9					100,0	100,0	76,9
			Годовая	14	5	9					100,0	100,0	76,9
			Итоговая	14	5	9					100,0	100,0	76,9
9	2	Литературное чтение на русском родном языке	4 четверть	14	7	5	2				85,7	100,0	78,0
			Годовая	14	7	5	2				85,7	100,0	78,0
			Итоговая	14	7	5	2				85,7	100,0	78,0
		Итого	3 четверть	112	43	53	16				85,7	100,0	73,8
			4 четверть	112	56	38	18				83,9	100,0	77,5
			Годовая	126	61	47	18				85,7	100,0	77,4
			Итоговая	126	61	47	18				85,7	100,0	77,4

Учитель: Павлова Людмила Николаевна

№	Класс	Предмет	Период	Кол-во учащихся	Оценки				н/а	осв.	% кач.	% усп.	СОУ
					"5"	"4"	"3"	"2"					
1	11	Русский язык	1 полугодие	5		3	2				60,0	100,0	52,8
			2 полугодие	5		3	2				60,0	100,0	52,8

			Годовая	5		3	2				60,0	100,0	52,8
2	11	Литература	1 полугодие	5	3	2					100,0	100,0	85,6
			2 полугодие	5	3	1	1				80,0	100,0	80,0
			Годовая	5	3	1	1				80,0	100,0	80,0
			Итоговая	5	3	1	1				80,0	100,0	80,0
3	10	Родная русская литература	1 полугодие	5		5					100,0	100,0	64,0
			2 полугодие	5	5						100,0	100,0	100,0
			Годовая	5	5						100,0	100,0	100,0
			Итоговая	5	5						100,0	100,0	100,0
4	10	Родной русский язык	1 полугодие	5		5					100,0	100,0	64,0
			2 полугодие	5		5					100,0	100,0	64,0
			Годовая	5		5					100,0	100,0	64,0
			Итоговая	5		5					100,0	100,0	64,0
		Итого	1 полугодие	20	3	15	2				90,0	100,0	66,6
			2 полугодие	20	8	9	3				85,0	100,0	74,2
			Годовая	20	8	9	3				85,0	100,0	74,2
			Итоговая	15	8	6	1				93,3	100,0	81,3

Учитель: Родионова Наталья Геннадьевна
Физкультура

№	Класс	Период	Кол-во уч-ся	Оценки				н/а	осв.	% кач.	% усп.	СОУ
				"5"	"4"	"3"	"2"					
1	1	1 четверть	8							-	-	-
		2 четверть	8							-	-	-
		3 четверть	8							-	-	-
		4 четверть	8							-	-	-
		Годовая	8							-	-	-
		Итоговая	8							-	-	-
2	3	1 четверть	18	17	1					100,0	100,0	98,0
		2 четверть	18	12	6					100,0	100,0	88,0
		3 четверть	18	16	2					100,0	100,0	96,0
		4 четверть	18	17	1					100,0	100,0	98,0
		Годовая	18	17	1					100,0	100,0	98,0
		Итоговая	18	17	1					100,0	100,0	98,0
3	2	3 четверть	14	9	5					100,0	100,0	87,1
		4 четверть	14	9	5					100,0	100,0	87,1
		Годовая	14	9	5					100,0	100,0	87,1
		Итоговая	14	9	5					100,0	100,0	87,1
	Итого	1 четверть	26	17	1					100,0	100,0	98,0
		2 четверть	26	12	6					100,0	100,0	88,0
		3 четверть	40	25	7					100,0	100,0	92,1
		4 четверть	40	26	6					100,0	100,0	93,3

	Годовая	40	26	6					100,0	100,0	93,3
	Итоговая	40	26	6					100,0	100,0	93,3

Учитель: Тютнева Татьяна Александровна

№	Класс	Предмет	Период	Кол-во уча-ся	Оценки				н/а	осв.	% кач.	% усп.	СОУ
					"5"	"4"	"3"	"2"					
1	5	Математика	1 четверть	11		5	6				45,5	100,0	48,7
			2 четверть	11		6	5				54,5	100,0	51,3
			3 четверть	11		5	6				45,5	100,0	48,7
			4 четверть	11		5	6				45,5	100,0	48,7
			Годовая	11		5	6				45,5	100,0	48,7
			Итоговая	11		5	6				45,5	100,0	48,7
2	8	Математика	1 четверть	10		2	8				20,0	100,0	41,6
			2 четверть	10	1	1	8				20,0	100,0	45,2
			3 четверть	10	1	2	7				30,0	100,0	48,0
			4 четверть	10	1	1	8				20,0	100,0	45,2
			Годовая	10	1	2	7				30,0	100,0	48,0
			Итоговая	10	1	2	7				30,0	100,0	48,0
3	9	Математика	1 четверть	12		5	7				41,7	100,0	47,7
			2 четверть	13		5	8				38,5	100,0	46,8
			3 четверть	13		4	9				30,8	100,0	44,6
			4 четверть	13		5	8				38,5	100,0	46,8
			Годовая	13		5	8				38,5	100,0	46,8

4	7	Информатика и ИКТ	1 четверть	14	2	5	7				50,0	100,0	55,1
			2 четверть	14	5	6	3				78,6	100,0	70,9
			3 четверть	16	1	11	4				75,0	100,0	59,3
			4 четверть	16	6	7	3				81,3	100,0	72,3
			Годовая	16	5	8	3				81,3	100,0	70,0
			Итоговая	16	5	8	3				81,3	100,0	70,0
5	8	Информатика и ИКТ	1 четверть	10	1	6	3				70,0	100,0	59,2
			2 четверть	10	2	6	2				80,0	100,0	65,6
			3 четверть	10	6	3	1				90,0	100,0	82,8
			4 четверть	10	1	7	2				80,0	100,0	62,0
			Годовая	10	2	7	1				90,0	100,0	68,4
			Итоговая	10	2	7	1				90,0	100,0	68,4
6	9	Информатика и ИКТ	1 четверть	12	3	7	2				83,3	100,0	68,3
			2 четверть	13	5	6	2				84,6	100,0	73,5
			3 четверть	13	5	7	1				92,3	100,0	75,7
			4 четверть	13	6	7					100,0	100,0	80,6
			Годовая	13	6	6	1				92,3	100,0	78,5
			Итоговая	13	6	6	1				92,3	100,0	78,5
7	11	Алгебра и начала анализа	1 полугодие	5		3	2				60,0	100,0	52,8
			2 полугодие	5		3	2				60,0	100,0	52,8
			Годовая	5		3	2				60,0	100,0	52,8

8	11	Геометрия	1 полугодие	5	2	1	2				60,0	100,0	67,2
			2 полугодие	5		3	2				60,0	100,0	52,8
			Годовая	5		3	2				60,0	100,0	52,8
9	10	Информатика и ИКТ	1 полугодие	5	5						100,0	100,0	100,0
			2 полугодие	5	5						100,0	100,0	100,0
			Годовая	5	5						100,0	100,0	100,0
			Итоговая	5	5						100,0	100,0	100,0
10	11	Информатика и ИКТ	1 полугодие	5	5						100,0	100,0	100,0
			2 полугодие	5	4	1					100,0	100,0	92,8
			Годовая	5	5						100,0	100,0	100,0
			Итоговая	5	5						100,0	100,0	100,0
		Итого	1 четверть	69	6	30	33				52,2	100,0	53,7
			2 четверть	71	13	30	28				60,6	100,0	59,5
			3 четверть	73	13	32	28				61,6	100,0	59,7
			4 четверть	73	14	32	27				63,0	100,0	60,5
			1 полугодие	20	12	4	4				80,0	100,0	80,0
			2 полугодие	20	9	7	4				80,0	100,0	74,6
			Годовая	93	24	39	30				67,7	100,0	64,3

		Итоговая	70	24	28	18				74,3	100,0	69,1
--	--	----------	----	----	----	----	--	--	--	------	-------	------

Учитель: Харлашин Алексей Владимирович

№	Клас с	Предмет	Период	Кол -во уч- ся	Оценки				н/ а	ос в.	% кач.	% усп.	СО У
					"5 "	"4 "	"3 "	"2 "					
1	7	Основы безопасности жизнедеятельност и	1 четверть	14	8	4	2				85,7	100,0	80,6
			2 четверть	14	8	3	3				78,6	100,0	78,6
			3 четверть	16	8	7	1				93,8	100,0	80,3
			4 четверть	16	10	5	1				93,8	100,0	84,8
			Годовая	16	8	7	1				93,8	100,0	80,3
			Итоговая	16	8	7	1				93,8	100,0	80,3
2	8	Основы безопасности жизнедеятельност и	1 четверть	10	7	2	1				90,0	100,0	86,4
			2 четверть	10	7	3					100, 0	100,0	89,2
			3 четверть	10	7	1	2				80,0	100,0	83,6
			4 четверть	10	7	1	2				80,0	100,0	83,6
			Годовая	10	7	1	2				80,0	100,0	83,6
			Итоговая	10	7	1	2				80,0	100,0	83,6
3	9	Основы безопасности	1 четверть	12	8	4				100	100	88,0	

		жизнедеятельност и	2 четверть	13	9	3	1				92,3	100	86,8
			3 четверть	13	12	1					100	100	97,2
			4 четверть	13	12	1					100	100	97,2
			Годовая	13	12	1					100	100	97,2
			Итоговая	13	12	1					100	100	97,2
4	5	Физическая культура	1 четверть	11	8	3					100,0	100,0	90,2
			2 четверть	11	7	4					100,0	100,0	86,9
			3 четверть	11	7	4					100,0	100,0	86,9
			4 четверть	11	8	2	1				90,9	100,0	87,6
			Годовая	11	8	3					100,0	100,0	90,2
			Итоговая	11	8	3					100,0	100,0	90,2
5	6	Физическая культура	1 четверть	12	10	2					100,0	100,0	94,0
			2 четверть	12	9	3					100,0	100,0	91,0
			3 четверть	12	11	1					100,0	100,0	97,0
			4 четверть	12	11	1					100,0	100,0	97,0
			Годовая	12	11	1					100,0	100,0	97,0
			Итоговая	12	11	1					100,0	100,0	97,0
6	7	Физическая	1	14	9	5				100,0	100,0	87,1	

		культура	четверть										
			2 четверть	14	9	5					100,0	100,0	87,1
			3 четверть	16	10	6					100,0	100,0	86,5
			4 четверть	16	13	3					100,0	100,0	93,3
			Годовая	16	11	5					100,0	100,0	88,8
			Итоговая	16	11	5					100,0	100,0	88,8
7	8	Физическая культура	1 четверть	10	10						100,0	100,0	100
			2 четверть	10	10						100,0	100,0	100
			3 четверть	10	10						100,0	100,0	100
			4 четверть	10	10						100,0	100,0	100
			Годовая	10	10						100,0	100,0	100
			Итоговая	10	10						100,0	100,0	100
8	9	Физическая культура	1 четверть	12	9	3					100	100	91,0
			2 четверть	13	11	1	1				92,3	100	92,3
			3 четверть	13	12		1				92,3	100	95,1
			4 четверть	13	11	1	1				92,3	100	92,3
			Годовая	13	11	1	1				92,3	100	92,3
			Итоговая	13	11	1	1				92,3	100	92,3

9	10	Основы безопасности жизнедеятельности	1 полугод	5	5						100	100	100
			2 полугод	5	5						100	100	100
			Годовая	5	5						100	100	100
			Итоговая	5	5						100	100	100
10	11	Основы безопасности жизнедеятельности	1 полугод	5	5						100	100	100
			2 полугод	5	5						100	100	100
			Годовая	5	5						100	100	100
			Итоговая	5	5						100	100	100
11	10	Физическая культура	1 полугодие	5	5						100,0	100,0	100,0
			2 полугодие	5	5						100,0	100,0	100,0
			Годовая	5	5						100,0	100,0	100,0
			Итоговая	5	5						100,0	100,0	100,0
12	11	Физическая культура	1 полугодие	5	5						100,0	100,0	100,0
			2 полугодие	5	5						100,0	100,0	100,0
			Годовая	5	5						100,0	100,0	100,0
			Итоговая	5	5						100,0	100,0	100,0

Итого	1 четверть	95	69	23	3				96,8	100,0	89,3
	2 четверть	97	70	22	5				94,8	100,0	88,5
	3 четверть	101	77	20	4				96,0	100,0	90,3
	4 четверть	101	82	14	5				95,0	100,0	91,8
	1 полугодие	20	20						100,0	100,0	100,0
	2 полугодие	20	20						100,0	100,0	100,0
	Годовая	121	98	19	4				96,7	100,0	92,2
	Итоговая	121	98	19	4				96,7	100,0	92,2

Учитель: Харлашина Елена Ивановна

№	Класс	Предмет	Период	Кол-во уч-ся	Оценки				н/а	осв.	% кач.	% усп.	СОУ
					"5"	"4"	"3"	"2"					
1	6	Русский язык	1 четверть	12		7	5				58,3	100,0	52,3
			2 четверть	12		6	6				50,0	100,0	50,0
			3 четверть	12		5	7				41,7	100,0	47,7
			4 четверть	12		5	7				41,7	100,0	47,7
			Годовая	12		7	5				58,3	100,0	52,3
			Итоговая	12		7	5				58,3	100,0	52,3

2	9	Русский язык	1 четверть	12		6	6				50,0	100,0	50,0
			2 четверть	13		6	7				46,2	100,0	48,9
			3 четверть	13		5	8				38,5	100,0	46,8
			4 четверть	13		6	7				46,2	100,0	48,9
			Годовая	13		6	7				46,2	100,0	48,9
			Итоговая	1		1					100,0	100,0	64,0
3	6	Литература	1 четверть	12	1	5	6				50,0	100,0	53,0
			2 четверть	12		9	3				75,0	100,0	57,0
			3 четверть	12	1	8	3				75,0	100,0	60,0
			4 четверть	12	2	8	2				83,3	100,0	65,3
			Годовая	12	1	8	3				75,0	100,0	60,0
			Итоговая	12	1	8	3				75,0	100,0	60,0
4	9	Литература	1 четверть	12	2	7	3				75,0	100,0	63,0
			2 четверть	13	2	6	5				61,5	100,0	58,8
			3 четверть	13	3	6	4				69,2	100,0	63,7
			4 четверть	13	3	7	3				76,9	100,0	65,8
			Годовая	13	3	6	4				69,2	100,0	63,7

			Итоговая	13	3	6	4				69,2	100,0	63,7
5	9	Родная русская литература	1 четверть	11		7	4				63,6	100,0	53,8
			2 четверть	12		4	8				33,3	100,0	45,3
			3 четверть	12	1	6	5				58,3	100,0	55,3
			4 четверть	12	1	6	5				58,3	100,0	55,3
			Годовая	12	1	6	5				58,3	100,0	55,3
			Итоговая	12	1	6	5				58,3	100,0	55,3
6	9	Родной русский язык	1 четверть	11		6	5				54,5	100,0	51,3
			2 четверть	12		7	5				58,3	100,0	52,3
			3 четверть	12	1	7	4				66,7	100,0	57,7
			4 четверть	12	1	5	6				50,0	100,0	53,0
			Годовая	12		6	6				50,0	100,0	50,0
			Итоговая	12		6	6				50,0	100,0	50,0
		Итого	1 четверть	70	3	38	29				58,6	100,0	53,9
			2 четверть	74	2	38	34				54,1	100,0	52,1
			3 четверть	74	6	37	31				58,1	100,0	55,2
			4 четверть	74	7	37	30				59,5	100,0	56,1

		Годовая	74	5	39	30				59,5	100,0	55,1
		Итоговая	62	5	34	23				62,9	100,0	56,5

Учитель: Швецова Елена Викторовна
Предмет: Математика

№	Класс	Период	Кол-во уч-ся	Оценки				н/а	осв.	% кач.	% усп.	СОУ
				"5"	"4"	"3"	"2"					
1	6	1 четверть	12	2	4	6				50,0	100,0	56,0
		2 четверть	12	1	4	7				41,7	100,0	50,7
		3 четверть	12	1	5	6				50,0	100,0	53,0
		4 четверть	12		4	8				33,3	100,0	45,3
		Годовая	12	1	4	7				41,7	100,0	50,7
		Итоговая	12	1	4	7				41,7	100,0	50,7
2	7	1 четверть	14	1	7	6				57,1	100,0	54,6
		2 четверть	14		7	7				50,0	100,0	50,0
		3 четверть	16		7	9				43,8	100,0	48,3
		4 четверть	16	1	5	10				37,5	100,0	48,8
		Годовая	16	1	6	9				43,8	100,0	50,5
		Итоговая	16	1	6	9				43,8	100,0	50,5
	Итого	1 четверть	26	3	11	12				53,8	100,0	55,2
		2 четверть	26	1	11	14				46,2	100,0	50,3
		3 четверть	28	1	12	15				46,4	100,0	50,3
		4 четверть	28	1	9	18				35,7	100,0	47,3
		Годовая	28	2	10	16				42,9	100,0	50,6

		Итоговая	28	2	10	16				42,9	100,0	50,6
--	--	----------	----	---	----	----	--	--	--	------	-------	------

Анализ работы в среднем и старшем звене.

Знание индивидуальных особенностей учителя, уровня его профессиональных умений даёт возможность руководителям школы более конкретно и направленно управлять деятельностью каждого учителя и процессом в целом. В основном звене школы много грамотных, опытных учителей, хорошо знающих своё дело.

Уроки русского языка и литературы в среднем звене ведут четыре учителя. Павлова Людмила Николаевна использует свой богатый методический арсенал. Уроки проходят интересно, увлекательно, на должном уровне.

Ермолова Оксана Владимировна тщательно готовится к каждому уроку, стремится к освоению новых методик и приёмов работы, на своих уроках активно применяет современные средства ИКТ, проявляет волевые качества в работе. А также она преподаёт английский язык. Требовательна, настраивает себя и учащихся на ежедневную и активную работу на уроке.

Гулиной Нина Николаевна, имеет стаж работы 50 лет, ее уроки проходят в интересной форме, работает над повышением педагогического мастерства. Многие ученики учителей-филологов принимали участие в предметных конкурсах и занимали призовые места.

Харлашина Елена Ивановна, педагог-психолог, прошла профессиональную переподготовку как учитель русского языка и литературы. Преподаёт по новым федеральным государственным стандартам в 5 - 9 классах.

Учителя математики Тютнева Татьяна Александровна и Швецова Е.В. На уроках учат производить все виды вычислений, доказывать, рассуждать, делать выводы; развивают память, мышление, творческие способности учащихся. А также Татьяна Александровна преподаёт информатику в школе и модуль «Финансовая грамотность».

Калашникова Татьяна Алексеевна, учитель физики и математики добивается повышения эффективности учебного процесса, используя разнообразные педагогические технологии. Учитель пользуется авторитетом у учащихся, ведёт целенаправленную и профессиональную грамотную работу по формированию и сплочению классного коллектива.

Учитель истории и обществознания Андрианова Наталья Валерьевна имеет первую квалификационную категорию. Она требует от учащихся осознанности, последовательности изложения материала, способствует выработке у учеников общеучебных навыков. Учитель проявляет устойчивый интерес к достижениям и ценностям общечеловеческой культуры и стремится приобщить к ним учащихся. А также Наталья Валерьевна преподаёт химию в 8-11 классах.

Дергачева Юлия Викторовна, учитель высшей квалификационной категории, на своих уроках технологии, ИЗО, музыки уверенно и умело использует на уроках накопленный методический арсенал, имеет тонкое методическое чутьё и постоянно совершенствует педагогическую технику, хорошо знает классическую и современную педагогику и дидактику. Юлию Викторовну отличает уравновешенность, интеллигентность в отношении с людьми, хорошее владение собой, справедливость и обязательность.

Кузниченкова Светлана Васильевна, учитель высшей квалификационной категории, преподаёт в школе географию. Уроки проходят интересно, в хорошем темпе, учащиеся с удовольствием выполняют дополнительные задания. Учитель уделяет должное внимание организации труда и рабочего места, качество уроков отвечает современным требованиям.

Уроки английского языка ведёт Борохвостов Андрей Викторович, имеет первую квалификационную категорию. Учитель проявляет должный такт и уважение к окружающим, общителен, заботится о повышении педагогического мастерства, в системе ведёт работу по пополнению методической копилки, оформлению дидактического и раздаточного материала. Учитель требователен, настраивает себя и учащихся на ежедневную и активную работу на уроке.

Уроки ОБЖ и физическую культуру в 5-11 классах ведет Харлашин Алексей Владимирович. К урокам учитель готовится тщательно, подбирает дополнительную литературу, иллюстративный материал. Разнообразные формы урока, индивидуальные задания, подбор интересного материала способствуют развитию интереса к предмету. Всю предметную и внеурочную деятельность. Старается направить и вовлечь ученика в разнообразные виды деятельности.

Родионова Наталья Геннадьевна ведет уроки физкультуры в 1-3 классах. В течение года в школе велась спортивная работа с целью привития учащимся навыков здорового образа жизни, выявления активных учащихся. В ходе изучения плана спортивной работы в школе, из бесед с учащимися и учителем было установлено, что намеченные, в плане мероприятия были проведены. Учащиеся приняли участие во многих спортивных соревнованиях и заняли призовые места, оформлены стенды, рассказывающие о спорте, о здоровом образе жизни, о спортивных достижениях школы.

В школе работают старшая вожатая Родионова Наталья Геннадьевна, педагог-психолог Харлашина Елена Ивановна. Они всегда готовы прийти на помощь и к классным руководителям, и к обучающимся, и к администрации.

Директор школы: Павлова Людмила Николаевна. Заместитель директора: Ермолова Оксана Владимировна. Основной задачей управленческой деятельности является контроль со стороны администрации за исполнением требований государственных образовательных стандартов. Контроль осуществляется на основании плана работы школы. По итогам контроля деятельности составляются аналитические материалы, издаются приказы директора. Внутришкольный контроль строится в соответствии с целью и задачами школы. Администрация школы использует различные формы контроля: тематический, фронтальный, индивидуальный, классно-обобщающий, обзорный. Результаты внутришкольного контроля обсуждались на совещаниях при директоре, производственных совещаниях, педсоветах.

Сравнительный анализ успеваемости обучающихся 1-11 классов

2012 - 2013 учебный год показал, что качество знаний обучающихся составило	36%.
2013 – 2014 учебный год показал, что качество знаний обучающихся составило	40,3%.
2014 – 2015 учебный год показал, что качество знаний обучающихся составило	45%.
2015 – 2016 учебный год показал, что качество знаний обучающихся составило	48%.
2016 – 2017 учебный год показал, что качество знаний обучающихся составило	46%.
2017 – 2018 учебный год показал, что качество знаний обучающихся составило	46%.
2018 – 2019 учебный год показал, что качество знаний обучающихся составило	47%.
2019 – 2020 учебный год показал, что качество знаний обучающихся составило	50%.
2020– 2021 учебный год показал, что качество знаний обучающихся составило	47%.

Обучающиеся получили знания по предметам школьной программы.

Учебный план за 2020-2021 учебный год выполнен, учебные программы по всем предметам пройдены.

Вывод: по итогам учебного года качество знаний по всем предметам хорошее, а по некоторым довольно высокое, хотелось бы надеяться, что это качество соответствует действительности и подтверждается на итоговых работах и аттестации учащихся.

Работа педагогического коллектива по развитию интеллектуальных способностей обучающихся и выявлению одаренных детей.

Основные цели такой работы это:

- популяризация предмета и повышение интереса к нему среди обучающихся;
- выявление одаренных детей;
- предоставление обучающимся возможности соревноваться между собой в конкурсах разного уровня;
- повышение квалификации учителей и активизация внеклассной и внешкольной работы

Всего в течение учебного года учащиеся школы принимали участие в конкурсах и викторинах (в основном во время проведения предметных недель), школьном и муниципальном туре Всероссийской олимпиаде школьников.

В основных документах, направленных на модернизацию образования, говорится о разнообразии форм занятий с обучающимися. Разнообразные игры, состязания, конкурсы создают положительный эмоциональный фон для учебной деятельности, располагают к выполнению тех заданий, которые обучающиеся считают непреодолимыми.

Занимательность одинаково действенна для всех категорий обучающихся, но в отношении деятельности среднеуспевающих учащихся она имеет особый смысл.

Участие в олимпиадах способствует созданию познавательного мотива, активизирует мыслительную деятельность обучающихся, позволяет им проявить себя и посоревноваться с другими.

Информация об участии школьников МКОУ Горнобалыклейской СШ в олимпиадах.

Название олимпиады	Уровень олимпиады (региональная, всероссийская и т.д.)	Количество участников	Результат (если есть победители и призеры, указать ФИО, класс)
Юный предприниматель и финансовая грамотность	Всероссийский	17	<p><i>Дипломы победителя</i> Ученики 8 класса: Аракелян В., Васильев А., Голишников А., Петрова В.</p> <p><i>Похвальные грамоты</i> Ученики 9 класса: Голишников Д., Горбунова В., Курмакаева Д., Скворцов А., Тарасова В. Ученики 8 класса: Зайцев М., Ивановский Н., Панченко А., Русскова Д.</p>
I этап Всероссийской онлайн-олимпиады Учи.ру по программированию	Всероссийский	24	<p><i>Диплом победителя</i> 5 класс: Вобликов К., Вобликова В., Горяева К., Теплюк Р. 9 класс: Голишников Д., Горбунова В., Курмакаева Д., Петрова А.</p> <p><i>Похвальные грамоты</i> 5 класс: Глухов Д., Люсина О., Лапиков И., Морская О., Панченко В., Федосова С. 9 класс: Коротова В., Кутырёва С.,</p>

			Лубская В., Морская А., Мошнин Д., Скворцов А., Тарасова В., Швецов Д.
Всероссийская олимпиада «Эколята – молодые защитники природы»	Всероссийский	8	<i>Диплом победителя</i> Ученики 5 класса: Морская О., Лапиков И.
Онлайн –олимпиада «Я люблю математику»	всероссийская	16	<i>Победители:</i> Семенченко Ол, Харлашин С <i>Призеры:</i> Черняева Ол, Блохина Ев, Борисова З, Голишникова М., Горбунов К., Ченяева В., Юшковская К. 3 класс
«Инфоурок» осенний сезон по русскому языку, математике, литературному чтению, окружающему миру	Международная	27	<i>Победители:</i> Курдюков Л окр мир 1 место 3 класс <i>Призеры:</i> Завражнова С математика 2 место, окружающий мир 3 место 3 класс Голишникова М русский язык 2 место 3 класс
онлайн-олимпиада «Безопасные дороги»	Всероссийская	18	<i>Победители:</i> Горбунов К 3 класс Голишникова М 3 класс Завражнова С 3 класс Сарапулова Вер 3 класс
Онлайн –олимпиада Учи.ру по окружающему миру	всероссийская	1	участие
Онлайн –олимпиада Учи.ру «Юный предприниматель и финансовая грамотность»	всероссийская	1	участие
Онлайн –олимпиада Учи.ру «Кузбасс-300»	всероссийская	1	<i>Призер</i> Голишникова М 3 класс
олимпиада «Лисенок» по русскому языку, математике, литературному чтению, окружающему миру	международная	4	<i>Победители:</i> Харлашин С. 1 место русский язык, <i>Призеры:</i> Борисова З. 3 место окружающий мир, Харлашин С. математика 2 место
Онлайн –олимпиада «Я люблю математику»	всероссийская	9	<i>Победители:</i> Марандов В.,Горбачева Ан.,Титова Н.,Хоботова С.,ФедороваВ.,МошнинАр.,КурасовТ.,(2кл. <i>Призеры:</i> ЖуравлевН.,Кудинова П.,-2кл.
Олимпиада «Инфоурок» осенний сезон по русскому языку, математике, литературному чтению, окружающему миру	Международная	10	Диплом 1 степени-6шт.: Журавлев Н.-рус.яз.,математика,окруж мир-2класс,Хоботова С-английский,рус.яз.,математика, Диплом 2 степени-3шт.-Хоботова С.-окруж.мир,Жирнова Ан.-матем.,окруж.мир.2класс. Диплом 3 степени-1шт.-математика2класс (все дипломы за углубленный уровень)

Онлайн-олимпиада «Безопасные дороги»	Всероссийская	13	<i>Победители:</i> Марандов В., Федорова В., Хоботова С, Шахтиев Р., Журавлев Н., Абрамова К., Горбунов Ив-2класс <i>Похвальные грамоты:</i> Кудинова П., Мошнин Ар., Жирнова А.-2класс
Онлайн –олимпиада Учи.ру по математике для 1-9 классов	всероссийская	1	<i>Диплом победителя-</i> Федорова В.-2класс
Онлайн –олимпиада Учи.ру по математике для 1-11 классов	международная	4	<i>Похвальная грамота:</i> Горбачева Ан., Федорова В-2класс <i>Участие:</i> Кудинова П, Нугаев Р.-2класс
Онлайн –олимпиада «Я люблю математику»	всероссийская	10	Диплом победителя: Лешева Юлия, Андрианова Алина, Андрианова Виктория. Диплом призера: Датская Дарья, Грачев Артём, Грачев Роман, Курасов Иван, Попова Анжелика, Юшковский Алексей. Сертификат участника : Стуров Егор
Онлайн- олимпиада «Инфоурок» осенний сезон по русскому языку, математике, окружающему миру	Международная	5	Победители: Математика: Андрианова Алина математика Диплом 1 степени. Окружающий мир: Лешева Юлия Диплом 1 степени, Андрианова Алина Диплом 3 степени, Андрианова Виктория Сертификат. Русский язык: Андрианова Алина Диплом 3 степени
онлайн-олимпиада «Безопасные дороги»	Всероссийская	11	Диплом победителя: Андрианова Алина, Андрианова Виктория, Грачев Артём, Грачев Роман, Лешева Юлия, Моисеева Арина. Похвальный лист: Стуров Егор, Сертификат участника: Датская Дарья, Курасов Иван, Нугаева Азиза, Попова Анжелика.
Онлайн –олимпиада «Я люблю математику»	всероссийская	6	<i>Победители:</i> Трофимов А., Лыгин А., Нугаева Н., Остальные –участники. 1класс
Онлайн-олимпиада Учи.ру по русскому языку.	всероссийская	1	Участник- Трофимов А., 1класс

онлайн-олимпиада «Безопасные дороги»	Всероссийская	7	<i>Победители:</i> Лыгин А., Нугаева Н., 1 класс Остальные участники- 1 класс
Онлайн –олимпиада Учи.ру по окружающему миру в номинации «Дикие животные»	всероссийская	1	Участник Трофимов А. 1 класс
Интеллектуальный конкурс «ТалантИКС» познавательная викторина «Занимательная математика»	всероссийский	1	<i>Победитель-</i> 1 место-Лыгин Арсений- 1 класс

**Информация о проведении школьного этапа всероссийской олимпиады школьников
в МКОУ Горнобалыклейской СШ Дубовского муниципального района в 2020 – 2021 учебном году.**

№ п/п	предмет	Количество участников								Кол-во участников	Кол-во победител ей	Кол-во призеро в
		4	5	6	7	8	9	10	11			
1	Русский язык	10	3	4	5	3	5	5	5	40	3	7
2	Литература		3	4	5	3	5	3	5	28	2	6
3	Английский язык			5	5	5	4	2	2	23	4	8
4	Обществознание			3		3	3	3	4	16	1	6
5	История					3	3	2		8	0	2
6	Математика	8	4	3	4	2	1	3	3	28	7	2
7	Физика				9	10	7	5	3	34	0	3
9	Биология			3	3	6	6		3	21	1	11
10	География		6	5	8	5	7	2	2	35	4	6
11	ОБЖ					3	4	2	3	12	2	6
12	Физическая культура		2	2	2	4	2	2	1	15	0	0
13	Технология			4	3	4	3	2	3	19	3	10
	Всего участников	18	18	33	44	51	50	31	34	279	27	67

В сентябре 2020 года, а также с 16.03 по 29.04.2021 года в МКОУ Горнобалыклейской СШ проводился мониторинг качества подготовки по учебным предметам в форме всероссийских проверочных работ (ВПР).

Необходимо продолжить качественную работу по интеллектуальному развитию обучающихся, по развитию одаренности детей. Это остается одной из задач учебной работы в новом учебном году. Подготовка обучающихся к рейтинговым состязаниям претерпевает изменения, у некоторых учителей вырисовывается целенаправленная подготовка, но мало используем методические рекомендации по подготовке к Всероссийской олимпиаде.

Необходимо на заседаниях МО обсудить данную проблему и внести свои предложения коллективу. Нужно начинать готовить детей к олимпиадам значительно раньше, использовать материалы предыдущих олимпиад, привлекать детей к участию в различных интеллектуальных конкурсах, большее внимание уделять научно-исследовательской деятельности обучающихся. А для этого необходимо, чтобы появилось желание у педагогов.

Современное информационное пространство позволяет расширить границы участия обучающихся в интеллектуальных играх по предметам, не ограничиваться только теми, какие предлагает ИМЦ. На это необходимо обратить внимание учителям-предметникам.

Вывод: численность обучающихся, принимающих участие в конкурсах, стала больше, по сравнению с предыдущим годом, активность повысилась. Учителям необходимо продолжать вести разъяснительную работу с обучающимися и родителями по привлечению к участию в конкурсах. Нужно, чтобы классные руководители и учителя-предметники активно включились в работу по подготовке команды нашей школы для участия в интеллектуальных играх. Хочется надеяться, что в 2021-2022 учебном году нас ждут новые победы ума и смекалки.

Составила Ермолова О.В.

01.06.2021 г.